


 Valledlunga



BILANCIO

---

2011

# Relazione e Bilancio

## al 31 dicembre

---

# 2011



ACI VALLELUNGA S.p.A.

Via Mola Maggiorana, 4/6 - 00063 Campagnano di Roma

Tel. +39.069015501 - Fax +39.069042197 - [www.vallelunga.it](http://www.vallelunga.it) - E-mail: [autodromo@vallelunga.it](mailto:autodromo@vallelunga.it)

Capitale Sociale € 14.000.000,00 - C.C.I.A.A. n. 146866 - P.IVA 00941291007 - Reg. Imp. e C.F. 00901670588

**A.C.I. VALLELUNGA S.P.A.**

**Sede Sociale: Campagnano di Roma (RM)**

**Via Mola Maggiorana nn. 2/4**

**Capitale Sociale: € 14.000.000,00= versati € 10.501.200,00**

**Codice Fiscale e Registro Imprese di Roma: 00901670588**

**R.E.A. presso la C.C.I.A.A. di Roma n. 146866**

\* \* \*


I signori Soci della A.C.I. Vallelunga S.p.A. sono convocati in Assemblea Ordinaria il giorno 26 aprile 2012 alle ore 15,00 in prima convocazione presso gli uffici di ACI in Roma, Via Marsala, 8 piano 6° sala Commissioni, e il giorno 2 maggio ore 20,30 in seconda convocazione presso la palazzina del Centro di Guida Sicura in Campagnano di Roma Via di Valle Grassa senza numero civico per discutere e deliberare sul seguente

#### **Ordine del Giorno**

- 1) Comunicazioni del Presidente.
- 2) Presentazione del progetto del Bilancio di esercizio al 31.12.2011, relazione del Consiglio di Amministrazione sulla gestione, relazione del Collegio Sindacale. Deliberazioni relative.
- 3) Nomina del Consiglio di Amministrazione previa fissazione del numero degli amministratori.
- 4) Nomina del Presidente del Consiglio di Amministrazione.
- 5) Determinazione dell'importo complessivo del compenso annuale spettante agli amministratori investiti di particolari cariche.
- 6) Determinazione dei compensi annuali, dei gettoni di presenza nonché dei rimborsi delle spese spettanti ai Consiglieri di Amministrazione.
- 7) Nomina di n. 3 Sindaci effettivi, di n. 2 supplenti nonché del Presidente del Collegio Sindacale ed affidamento dell'esercizio della revisione legale dei conti.
- 8) Determinazione della retribuzione annuale e dei rimborsi spese spettanti al Collegio sindacale e al soggetto incaricato dell'esercizio della revisione legale dei conti.

Campagnano di Roma, 5 aprile 2012

Il Presidente del Consiglio di Amministrazione

  
\_\_\_\_\_  
(Dott. Ruggero Campi)



ACI VALLELUNGA S.p.A.

Via Mola Maggiorana, 4/6 - 00063 Campagnano di Roma

Tel. +39.069015501 - Fax +39.069042197 - www.vallelunga.it - E-mail: autodromo@vallelunga.it

Capitale Sociale € 14.000.000,00 - C.C.I.A.A. n. 146866 - P.IVA 00941291007 - Reg. Imp. e C.F. 00901670588

**CONSIGLIO DI AMMINISTRAZIONE**

In carica per il triennio 2009-2011

**PRESIDENTE**

Ruggero CAMPI

**AMMINISTRATORE DELEGATO** Alfredo SCALA

**CONSIGLIERI**

Corrado DELLA MATTIA

Angelo GALLIGNANI

Tullio LAURIA

Stefano LOMBARDI

Sabatino MAGRINI

Carlo PALADINO

Ettore VIERIN

**COLLEGIO SINDACALE E REVISORI CONTABILI**

In carica per il triennio 2009-2011

**PRESIDENTE**

Giulio GRESELE

**SINDACI EFFETTIVI**

Rosanna DI GIOACCHINO

Alessandro TRUSIO

**SINDACI SUPPLEMENTI**

Maria Giovanna BASILE

Pietro SELICATO

## **CONSIGLIO DI AMMINISTRAZIONE**

In carica per il triennio 2012-2014

**PRESIDENTE**

Ruggero CAMPI

**AMMINISTRATORE DELEGATO**

Alfredo SCALA

**CONSIGLIERI**

Roberto CESETTI

Mario COLELLI

Corrado DELLA MATTIA

Angelo GALLIGNANI

Tullio LAURIA

Francesco MAZZEI

Ettore VIERIN

## **COLLEGIO SINDACALE E REVISORI CONTABILI**

In carica per il triennio 2012-2014

**PRESIDENTE**

Giulio GRESELE

**SINDACI EFFETTIVI**

Guido DEL BUE

Francesco DI CRESCE

**SINDACI SUPPLEMENTI**

Maria Giovanna BASILE

Pietro SELICATO

## INDICE

|  |         |
|--|---------|
| Relazione sulla Gestione                                   | Pag. 9  |
| Bilancio al 31 dicembre 2011                               | Pag. 29 |
| Nota integrativa   | Pag. 39 |
| - STATO PATRIMONIALE                                       | Pag. 48 |
| - CONTO ECONOMICO  | Pag. 58 |
| Relazione del Collegio Sindacale                           | Pag. 69 |
| Verbale di Assemblea ordinaria dei Soci del 26 aprile 2012 | Pag. 77 |

## Relazione sulla Gestione

---

# 2011



ACI VALLELUNGA S.p.A.

Via Mola Maggiorana, 4/6 - 00063 Campagnano di Roma

Tel. +39.069015501 - Fax +39.069042197 - [www.vallelunga.it](http://www.vallelunga.it) - E-mail: [autodromo@vallelunga.it](mailto:autodromo@vallelunga.it)

Capitale Sociale € 14.000.000,00 - C.C.I.A.A. n. 146866 - P.IVA 00941291007 - Reg. Imp. e C.F. 00901670588

**ACI VALLELUNGA S. p. A.**

**Sede Sociale: Campagnano di Roma (RM) - Via Mola Maggiorana n. 4/6**

**Capitale Sociale: Euro 14.000.000,00= i.v. versati Euro 10.501.200,00**

**Numero di iscrizione al Registro Imprese di Roma e C.F.: 00901670588**

**R.E.A. presso la C.C.I.A.A. di Roma n.146866**

**Bilancio 2010**

**RELAZIONE SULLA GESTIONE**

*Signori azionisti,*

prima di esporre i risultati della gestione e proporvi un'analisi della situazione della società e dell'andamento aziendale nel suo complesso, riteniamo essenziale fornirvi alcune informazioni per la corretta comprensione del contesto nel quale Aci Vallelunga ha operato nel 2011. Governance e sintesi dell'attività sociale rispetto ai settori in cui è obiettivamente divisibile, completano il flusso di informazioni che, coniugate con la parte propriamente numerica, consentono di avere una chiara e fedele rappresentazione di ciò che è accaduto nell'esercizio. e rappresentato nell'omonimo progetto di bilancio che sottoponiamo alla vostra attenzione per l'approvazione.

***SCENARIO ECONOMICO***

È innanzitutto doveroso sottolineare che anche per il 2012 gli analisti prevedono dinamiche congiunturali incerte, con motivi di preoccupazione per le principali aree geografiche mondiali: al perdurare delle difficoltà dell'area euro si affiancano cenni di rallentamento per le economie asiatiche e perplessità sulla prosecuzione della ripresa negli Usa. In Europa, si attende una variazione negativa del prodotto per Grecia, Portogallo, Spagna e Italia. Dalla severa restrizione fiscale e dalla stretta del credito discendono per l'Italia le attese di recessione e di aumento della disoccupazione, per il 2012, nonostante il saldo netto positivo delle partite correnti della bilancia dei pagamenti, per l'aumento previsto dell'export e la diminuzione dell'import.

Come suggerito dagli analisti del Centro Studi Confindustria, si stima per il primo trimestre 2012 una marcata contrazione dell'attività, anche per effetto del maltempo: la nostra attività non è stata indenne a queste previsioni e nei primi mesi del corrente anno ha subito, anche per tale fattore, una perdita di fatturato. Il peggioramento dell'occupazione e la bassa fiducia delle famiglie fanno temere una caduta della spesa per consumi delle famiglie. La contrazione del credito (credit crunch) continuerà a penalizzare le imprese, colpite anche dal prolungarsi dei tempi di pagamento del settore pubblico, nonché tra privati.

Quanto all'andamento dei consumi, se ci riferiamo al mercato dell'auto come unico indicatore significativo al momento disponibile e vicino alla filiera economica a noi più attinente, prosegue senza interruzioni il rallentamento avviatosi nel 2010: valori negativi (diminuzioni del numero di prime immatricolazioni di automobili) si osservano per quasi tutte le regioni.



Per il turismo, stime recenti sulla dinamica dell'occupazione e delle prenotazioni riferite alle strutture ricettive indicano una situazione non sfavorevole per il territorio nazionale in genere: l'auspicio è che la nostra struttura dedicata ai convegni possa essere interessata e dunque assumere quelle caratteristiche di volano rispetto agli altri prodotti che Acivallelunga è in grado di offrire.

I dati Istat sulle forze di lavoro segnalano, per i primi nove mesi del 2011, una lieve ripresa dell'occupazione a livello nazionale, a vantaggio soprattutto del lavoro dipendente femminile. Un aumento sensibile si registra anche, nello stesso periodo di tempo, per le assunzioni di lavoro interinale. Peraltro, a dicembre il tasso di disoccupazione ha raggiunto l'8,9%. Le indagini Istat presso le imprese manifatturiere sulle aspettative delle imprese indicano per i prossimi tre mesi tendenze negative dell'occupazione.

Sul fronte del credito, sono note le grandi criticità che attualmente lo contraddistinguono, con aumenti rilevanti dei costi dei finanziamenti e incertezza nella disponibilità di linee di credito, con rischio di revoche e riduzioni a danno anche di aziende sostanzialmente solide, con crescente inadeguatezza dei fondi di garanzia e dei Confidi, e difficoltà di rilievo per procedere nella patrimonializzazione richiesta alle piccole e medie imprese.

I dati della Banca d'Italia segnalano aumenti di margini, altri oneri, richieste di garanzie e limiti sui volumi erogati. In ogni caso, a fine novembre 2011 si registra, rispetto a giugno 2011, un lieve aumento degli impieghi a beneficio delle imprese, in gran parte usato per operazioni di ristrutturazione e consolidamento del debito.

Gli elementi ricordati suggeriscono dunque motivi di preoccupazione sulla situazione delle imprese, quindi dell'occupazione, e più in generale sulle dinamiche complessive di investimento e innovazione del sistema produttivo, e raccomandano un impiego delle risorse più selettivo e attento all'efficacia delle iniziative intraprese.

Per tale motivo il 2012 rappresenterà per Acivallelunga un anno di non facile coniugazione dell'attività caratteristica con quella volta all'innovazione e per questo orientata alla realizzazione di investimenti su tutta la filiera di riferimento, dallo sport, alla educazione e sicurezza stradale, al turismo e alla covegnistica.

### **GOVERNANCE**

L'attuale Consiglio, composto da 9 membri, nel periodo di riferimento ha tenuto 5 riunioni. Le deleghe e funzioni a suo tempo conferite nel rispetto sia della *governance* sia delle linee guida indicate dai soci, hanno assicurato all'attività sociale un'organizzazione efficiente ed efficace e nel 2011 sono state regolarmente esercitate.

Periodicamente è stato riferito in consiglio sull'esercizio delle deleghe.

Nell'ambito dei sistemi di controllo, tutti concentrati in un unico organo, è stata posta molta attenzione sulla attività svolta dal Collegio sindacale istaurando, nel rispetto dei ruoli, un rapporto di collaborazione volto a migliorare le procedure interne, sempre in dinamica evoluzione.

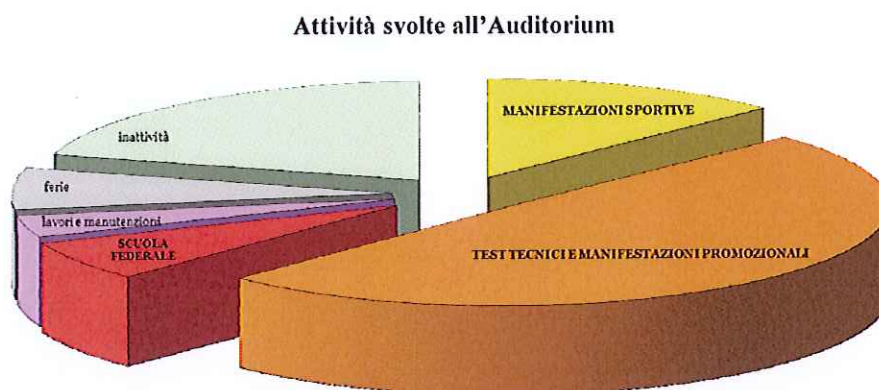
In data 26 gennaio 2011, la società ha ottenuto la conferma della certificazione ISO 9001.

### **ATTIVITA' ESERCITATA**

L'attività svolta nel 2011 ha riguardato sia il settore sportivo che quello commerciale e per entrambi è stata particolarmente impegnativa, resa ancor più complessa dal perdurare del particolare momento economico che non solo il nostro Paese sta attraversando e che la Società ha dovuto affrontare cercando di adattare strategie e programmi. Sono state ospitate nonché organizzate una pluralità di manifestazioni motoristiche ed, in ogni occasione, è stato dato risalto anche agli altri prodotti (alcuni particolarmente innovativi) che Vallelunga è in grado di offrire: anche per questo abbiamo mutato il modo di proporci, sino a caratterizzare i nostri marchi con colorazioni diverse e più appropriate. Con maggior dettaglio.

### **Pista**

La gestione caratteristica dell'Autodromo è la risultante di 252 giornate d'utilizzo dell'impianto sportivo (nel 2010 sono state 244), di cui 47 (52 nel 2010) per manifestazioni sportive, 181 (168 nel 2010) per test tecnici e manifestazioni promozionali, 24 - come nel 2010 - per la Scuola Federale Csai. L'Autodromo è rimasto chiuso per 113 giorni, (121 nel 2010) di cui 25 per ferie 13 per manutenzioni e 75 giorni per vera propria inattività.



Nello specifico l'operatività può così distinguersi:

- i. Tre manifestazioni automobilistiche organizzate direttamente dalla AciVallelunga. Al riguardo fa piacere segnalare la Gara Superstars Series, tenutasi il 8 e 9 ottobre, con la presenza di oltre 25.000 spettatori oltre la grande rilevanza e presenza televisiva e mediatica in genere.
- ii. Nove manifestazioni motociclistiche organizzate dal Gentlemen's Motor Club tra le quali una valevole per il Campionato Italiano;
- iii. Quattro gare automobilistiche organizzate da terzi, delle quali due dalla Peroni Promotion, una dalla Italia Motorsport riservate a vetture Porsche e la Promogest con il Rally di Vallelunga;

- iv. Il passaggio della 1000 miglia e numerose manifestazioni promozionali, sia automobilistiche che motociclistiche, per l'effettuazione di test tecnici, con la presenza costante di importanti case costruttrici di autoveicoli e di pneumatici;
- v. cinquantasette giornate (43 nel 2010) di prove libere moto, con un numeroso afflusso di partecipanti e visitatori.

### ***Scuola Federale Csai***

La Scuola Federale Csai, importante realtà a livello nazionale ed internazionale, ha svolto regolarmente le proprie attività istituzionali con la partecipazione di molti giovani aspiranti piloti. Come nell'anno precedente, durante il mese di novembre è stato effettuato il Supercorso riservato ai migliori piloti, con premiazione di colui che meglio ha interpretato gli insegnamenti degli istruttori.

La Scuola federale Csai ha conseguito risultati prestigiosi nella promozione del "Progetto Giovani", il cui obiettivo è quello di sostenere concretamente il rilancio delle giovani leve dello sport automobilistico nazionale.

In sintesi i numeri della intensa attività:

- i. Settore Rally, due corsi per un totale di 12 allievi di cui 3 per la specializzazione, 6 per il corso base e 3 quali navigatori;
- ii. Settore Supercorso rally, 12 allievi di cui 6 piloti e 6 navigatori;
- iii. Settore rally, 174 allievi per il test relativi al passaggio di licenza;
- iv. Settore velocità, nove corsi per un totale di 36 allievi di cui 25 per il corso di specializzazione e 11 per il corso base;
- v. Settore velocità, sei allievi partecipanti al Supercorso;
- vi. Settore velocità, 222 allievi per il passaggio di licenza;
- vii. Corso di formazione Istruttori per Corsi 1<sup>a</sup> Licenza, tre corsi per un totale di 147 allievi;
- viii. Corso di Estricazione, due corsi per un totale di 31 allievi;
- ix. Corso per Istruttore Regionale, due corsi per un totale di 8 allievi; settore velocità, attività di tutoraggio nell'ambito del progetto tutor all'interno del Campionato Formula ACI-CSAI ABARTH e nei campionati Kart; Oltre alla intensa collaborazione con Ferrari e CSAI per la realizzazione del Progetto Ferrari Driver Academy per l'individuazione e la formazione di giovani piloti Ferrari Formula 1.

### ***Centro di Guida Sicura ACI SARA***

Il Centro di Guida sicura ha svolto 193 giornate (195 nel 2010) con una partecipazione di 6.904 persone (7.645 nel 2010), di cui 744 privati (769 nel 2010).

- i. Corsi per la protezione civile;
- ii. Corsi Ready2go;
- iii. Evento festa della donna 8 Marzo;
- iv. Evento per i 125 anni della Mercedes;
- v. Corsi per studenti delle scuole del Comune di Roma;

- vi. Corsi per dipendenti ESSO;
- vii. Evento presentazione nuova Yaris, Toyota;
- viii. Evento per flotte aziendali della Volkswagen;
- ix. Evento della filiale Renault Roma;
- x. Evento della filiale Chevrolet Roma;
- xi. Evento con Ministro Meloni, sulla sicurezza stradale;
- xii. Corsi con RFI (Rete Ferroviaria Italiana);
- xiii. Corsi per esercito italiano;
- xiv. Giornata dimostrativa per progetto Unindustria;
- xv. Corsi per Jaguar/Land Rover Italia;
- xvi. Corsi per Mini/BMW;
- xvii. Corsi per ACI Global.

Oltre ad altre manifestazioni e raduni che hanno anche contribuito a valorizzare l'immagine del Centro.

#### ***Corsi Itineranti di Guida Sicura***

I corsi itineranti, quale tipologia del prodotto "Guida Sicura", hanno avuto un buon successo contribuendo in maniera determinante alla promozione della sicurezza stradale anche per il cosiddetto mondo ACI, con 53 giornate (74 nel 2010) di attività (di cui 47 giorni di corsi e 6 di dimostrazioni, alle quali hanno partecipato un totale di 947 allievi (8.297 nel 2010 importante la presenza del Motorshow).

L'attività della rete in franchising di Guida Sicura ACI ha effettuato 59 giornate di attività presso il Centro di guida sicura di Franciacorta (BS) per un totale di 807 partecipanti (1259 nel 2010)

Nel 2011 è proseguita la collaborazione con BMW Italia attraverso la gestione della scuola guida sicura itinerante BMW Academy, scuola destinata esclusivamente alla clientela BMW e realizzata in vari circuiti italiani con la partecipazione di ben 2.100 (2.163 nel 2009) allievi.

#### ***Centro congressi***

Il centro congressi è stato utilizzato nell'anno per 59 giorni (di cui 4 congressi 24 eventi e 31 giorni di allestimento). In questo primo periodo di attività abbiamo ricevuto una buona risposta dal mercato ed organizzato alcuni eventi.

#### ***Off Road***

L'area Off Road ha ospitato con grande successo diverse manifestazioni, ponendo in evidenza tutta la struttura ed entusiasmando i partecipanti.

#### ***Impianto fotovoltaico***

L'impianto ha consentito di qualificare tutta la struttura di Vallelunga come unico polo motoristico autosufficiente dal punto di vista di produzione dell'energia.

L'impianto ha ben lavorato durante il 2011 e sono alla studio ulteriori sviluppi in aree estranee alla espansione della attività caratteristica.

## **STRUTTURA DEL BILANCIO**

Venendo agli elementi che compongono il progetto di bilancio 2011, come diffusamente esposto nella Nota Integrativa, per la sua formazione abbiamo attinto agli stessi criteri applicati negli esercizi precedenti, nel rispetto della prudenza e nella prospettiva della continuazione dell'attività di impresa, il tutto in conformità alla normativa civilistica e nel rispetto del principio della competenza economica al fine di rappresentare con chiarezza e in modo veritiero e corretto la situazione economica, patrimoniale e finanziaria della società. Il conto economico evidenzia i risultati conseguiti dalla gestione delle diverse attività della società. Il valore totale della produzione passa dai 10.791.113,00 euro del 2010 ai 9.786.423,00 euro del 2011, con un decremento pari ad euro 1.004.690. I valori rispecchiano l'andamento del mercato alla luce della generalizzata crisi economica che sta perdurando e non lascia spazi all'ottimismo.

Il risultato è di segno positivo prima dell'accantonamento delle imposte sul reddito di competenza dell'esercizio, tenuto conto dell'impatto in riversamento della fiscalità differita.

### ***Principali dati economici, patrimoniali e finanziari***

Le poste di bilancio ed i principi contabili seguiti sono dettagliatamente illustrati nella Nota Integrativa.

Le componenti patrimoniali ed economiche possono essere così sintetizzate per avere una idea immediata della struttura patrimoniale, finanziaria ed economica della società:

### **Situazione patrimoniale**

#### **ATTIVO**

|   |              |
|---|--------------|
| - Crediti v/soci per versamenti ancora dovuti | € 3.498.800  |
| - Capitale immobilizzato                      | € 17.989.364 |
| - Capitale circolante                         | € 2.992.823  |
| - Ratei e risconti attivi                     | € 1.701.327  |

---

|                 |              |
|-----------------|--------------|
| TOTALE ATTIVITÀ | € 26.182.313 |
|-----------------|--------------|

---

#### **PASSIVO**

|                             |              |
|-----------------------------|--------------|
| - Patrimonio netto          | € 13.845.691 |
| - Debiti                    | € 11.607.639 |
| - Fondi per rischi ed oneri | € 32.145     |
| - Fondo TFR                 | € 474.135    |
| - Ratei e risconti passivi  | € 222.703    |

---

|                  |              |
|------------------|--------------|
| TOTALE PASSIVITÀ | € 26.182.313 |
|------------------|--------------|

---

Per una più chiara rappresentazione riportiamo ulteriori schemi che riclassificano le componenti patrimoniali dell'esercizio in raffronto con quelle dell'esercizio 2010.

#### TAVOLA DI ANALISI DELLA STRUTTURA PATRIMONIALE

| <i>(Espresso in migliaia di €.)</i>             | <b>2010</b>   | <b>2011</b>   | <b>variazioni</b> |
|---|---------------|---------------|-------------------|
| <b>A. IMMOBILIZZAZIONI NETTE</b>                |               |               |                   |
| Immobilizzazioni immateriali                    | 1.818         | 1.779         | -39               |
| Immobilizzazioni materiali                      | 16.429        | 16.210        | -219              |
| Immobilizzazioni finanziarie                    | 0             | 0             | 0                 |
| <b>Totale Immobilizzazioni Nette (A)</b>        | <b>18.247</b> | <b>17.989</b> | <b>-258</b>       |
| <b>B. CAPITALE DI ESERCIZIO</b>                 |               |               |                   |
| Rimanenze                                       | 18            | 16            | -2                |
| Crediti commerciali                             | 2.320         | 2.285         | -35               |
| Altre attività                                  | 3.107         | 2.314         | -793              |
| Debiti commerciali                              | -2.398        | -1.879        | 519               |
| Altre passività                                 | -621          | -614          | 7                 |
| Fondo rischi                                    | -31           | -32           | -1                |
| <b>Totale Capitale di Esercizio (B)</b>         | <b>2.395</b>  | <b>2.090</b>  | <b>-305</b>       |
| <b>C. CAPITALE INVESTITO DEDOTTE</b>            |               |               |                   |
| <b>LE PASSIVITÀ DI ESERC</b>                    | <b>20.642</b> | <b>20.079</b> | <b>-563</b>       |
| <b>D. FONDO TRATTAMENTO DI FINERAPPORTO</b>     | <b>409</b>    | <b>474</b>    | <b>65</b>         |
| <b>E. FABBISOGNO NETTO DI CAPITALE (C-D)</b>    | <b>20.233</b> | <b>19.605</b> | <b>-628</b>       |
| <i>finanziato da:</i>                           |               |               |                   |
| <b>F. CAPITALE PROPRIO</b>                      |               |               |                   |
| Capitale sociale versato                        | 10.501        | 10.501        | 0                 |
| Riserva di rivalutazione                        | 0             | 0             | 0                 |
| Riserva legale                                  | 0             | 0             | 0                 |
| Riserva statutarie                              | 0             | 0             | 0                 |
| Altre riserve                                   | 0             | 0             | 0                 |
| Utile (perdita) del periodo precedente          | -181          | -78           | 103               |
| Utile (perdita) del periodo                     | 103           | -77           | -180              |
| <b>Totale Capitale Proprio (F)</b>              | <b>10.423</b> | <b>10.346</b> | <b>-77</b>        |
| <b>G. INDEBITAMENTO</b>                         |               |               |                   |
| <b>(DISPONIBILITÀ FINANZIARIA) NETTO</b>        |               |               |                   |
| Debiti finanziari M/L termine                   | 6.444         | 6.504         | 60                |
| Indebitamento finanziario netto a breve termine | 3.480         | 2.833         | -647              |
| Disponibilità e crediti finanziari a breve      | -114          | -78           | 36                |
| <b>Totale Indebitamento netto (G)</b>           | <b>9.810</b>  | <b>9.259</b>  | <b>-551</b>       |
| <b>H. TOTALE (F+G)</b>                          | <b>20.233</b> | <b>19.605</b> | <b>-628</b>       |

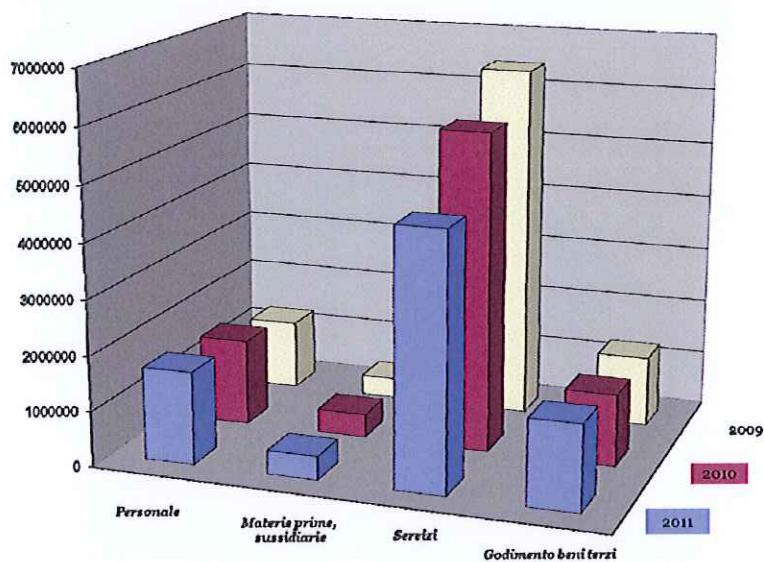
## Situazione economica

### Costi

I principali costi relativi alla gestione operativa sono di seguito riportati:

| DESCRIZIONE                          | 2009      | 2010      | 2011      | VAR.<br>2011/2010 |
|--------------------------------------|-----------|-----------|-----------|-------------------|
| Costi del personale                  | 1.269.933 | 1.568.165 | 1.682.051 | 113.886           |
| Costi per materie prime, sussidiarie | 365.248   | 426.522   | 428.609   | 2.087             |
| Costi per servizi                    | 6.425.860 | 5.738.260 | 4.598.717 | -1.139.543        |
| Costi per godimento beni di terzi    | 1.271.463 | 1.301.259 | 1.545.133 | 243.874           |
| Proventi ed oneri finanziari         | -304.388  | -284.223  | -276.617  | 7.606             |

Principali costi della gestione operativa nel triennio 2009-2010-2011



### Ricavi

Il giro d'affari realizzato nel corso dell'esercizio è così specificato:

| DESCRIZIONE                                 | 2009       | 2010      | 2011      | VAR.<br>2011/2010 |
|---|------------|-----------|-----------|-------------------|
| Ricavi delle vendite<br>e delle prestazioni | 10.101.588 | 9.774.163 | 8.610.290 | -1.163.873        |
| Altri ricavi e proventi                     | 755.853    | 1.016.950 | 1.176.133 | 159.183           |

È evidente:

- Che il valore della produzione risulta pari ad euro 9.786.423, con un decremento del 9%, circa rispetto all'esercizio precedente.

- Che i costi di esercizio, di acquisto di beni e servizi, risultano pari ad euro 6.572.459, con un decremento del 12% rispetto all'esercizio precedente e una incidenza del 67% sul volume dei ricavi e proventi.
- Che il costo complessivamente sostenuto nell'esercizio per il personale dipendente, pari ad euro 1.682.051, ha subito un incremento del 7% circa rispetto a quello dell'esercizio precedente, con una incidenza del 17% sul volume dei ricavi e proventi.

Per una più chiara rappresentazione riportiamo ulteriori schemi che riclassificano le componenti economiche dell'esercizio in raffronto con quelle dell'esercizio 2010.

| <b>DETERMINAZIONE ERIPARTIZIONE DEL VALORE AGGIUNTO</b>  |              |              |
|--|--------------|--------------|
| <i>(Espresso in migliaia di €.)</i>                      | <b>2010</b>  | <b>2011</b>  |
| Valore della produzione                                  | 10.791       | 9.786        |
| Costi per materie prime, sussidiarie, di consumo e merci | -427         | -429         |
| Costi per servizi  | -5.738       | -4.599       |
| Costi per godimento beni di terzi                        | -1.301       | -1.545       |
| Accantonamenti per rischi e oneri                        | 0            | -11          |
| Svalutazioni   | -45          | -20          |
| Oneri diversi di gestione                                | -200         | -186         |
| Rettifiche di valore di attività finanziarie             | 0            | 0            |
| <b>VALORE AGGIUNTO DI PRODOTTO</b>                       | <b>3.080</b> | <b>2.996</b> |
| Proventi e oneri da partecipazione                       | 0            | 0            |
| Altri proventi finanziari                                | 3            | 21           |
| Totale delle partite straordinarie                       | 91           | 64           |
| <b>VALORE AGGIUNTO COMPLESSIVO</b>                       | <b>3.174</b> | <b>3.081</b> |
| <b><i>Così ripartito:</i></b>                            |              |              |
| - al personale   | -1.568       | -1.682       |
| - ai finanziatori  | -288         | -298         |
| - agli enti statali per imposte                          | -249         | -177         |
| <b>CAPACITÀ DI AUTOFINANZIAMENTO</b>                     | <b>1.069</b> | <b>924</b>   |
| a reintegrazione del capitale investito (ammortamento)   | -966         | -1001        |
| <b>RISULTATO DELL'ESERCIZIO</b>                          | <b>103</b>   | <b>-77</b>   |

#### **Situazione finanziaria**

La variabile finanziaria rappresenta l'aspetto cui abbiamo prestato, sin dall'inizio del mandato, particolare attenzione con l'effettuazione di periodiche analisi e report. Il panorama economico e finanziario è repentinamente mutato anche nel breve termine imponendo profonde riflessioni e modulazioni via via diverse ma sempre compatibili con principi di corretta gestione aziendale. Nel corso del 2012 è continuato il monitoraggio delle fonti finanziarie e ciò anche al fine di migliorare, abbassandoli, i costi di



approvvigionamento: non poco difficoltà si continuano ad affrontare per il reperimento di risorse, il tutto dovuto alla gestione della politica del credito che sta penalizzando l'intera economia italiana.

Nel 2011 sono state utilizzate, secondo le necessità aziendali, le linee di credito ordinario accordate dal sistema bancario, il cash pooling BNL (ACI) oltre a tre finanziamenti chirografari.

La società ha in essere finanziamenti ricevuti in precedenti esercizi dall'azionista ACI e risulta sottoscritto ma non ancora versato un aumento di capitale sociale da dedicare, così come risulta nei piani concordati con ACI, alla sviluppo e diffusione della Guida Sicura.

### Indicatori patrimoniali, economici e finanziari

Gli indicatori di risultato patrimoniali, economici e finanziari sono ricavati direttamente dai dati di bilancio, previa riclassificazione. I metodi di riclassificazione sono molteplici. Quelli ritenuti più utili per l'analisi della situazione complessiva della società sono per lo stato patrimoniale la riclassificazione finanziaria e funzionale e per il conto economico la riclassificazione a valore aggiunto (o della pertinenza gestionale).

| STATO PATRIMONIALE FINANZIARIO        |                       |                                  |                       |
|---------------------------------------|-----------------------|----------------------------------|-----------------------|
| Attivo                                | Importo in unità di € | Passivo                          | Importo in unità di € |
| <b>ATTIVO FISSO</b>                   | <b>€ 18.111.708</b>   | <b>MEZZI PROPRI</b>              | <b>€ 13.845.691</b>   |
| Immobilizzazioni immateriali          | € 1.778.865           | Capitale sociale                 | € 14.000.000          |
| Immobilizzazioni materiali            | € 16.209.979          | Riserve                          | -€ 77.606             |
| Immobilizzazioni finanziarie          | € 122.864             | Utile/perdita esercizio          | -€ 76.703             |
|                                       |                       | <b>PASSIVITA' CONSOLIDATE</b>    | <b>€ 7.516.925</b>    |
| <b>ATTIVO CIRCOLANTE (AC)</b>         | <b>€ 8.070.605</b>    |                                  |                       |
| Magazzino ed altre attività differite | € 1.717.839           |                                  |                       |
| Liquidità differite                   | € 6.275.013           | <b>PASSIVITA' CORRENTI</b>       | <b>€ 4.819.697</b>    |
| Liquidità immediate                   | € 77.753              |                                  |                       |
| <b>CAPITALE INVESTITO (CI)</b>        | <b>€ 26.182.313</b>   | <b>CAPITALE DI FINANZIAMENTO</b> | <b>€ 26.182.313</b>   |

| STATO PATRIMONIALE FUNZIONALE       |                       |                                    |                       |
|-------------------------------------|-----------------------|------------------------------------|-----------------------|
| Attivo                              | Importo in unità di € | Passivo                            | Importo in unità di € |
| <b>CAPITALE INVESTITO OPERATIVO</b> | <b>€ 22.682.993</b>   | <b>MEZZI PROPRI</b>                | <b>€ 13.845.691</b>   |
|                                     |                       |                                    |                       |
|                                     |                       | <b>PASSIVITA' DI FINANZIAMENTO</b> | <b>€ 9.309.169</b>    |
| <b>IMPIEGHI EXTRA-OPERATIVI</b>     | <b>€ 3.499.320</b>    |                                    |                       |
|                                     |                       | <b>PASSIVITA' OPERATIVE</b>        | <b>€ 3.027.453</b>    |
|                                     |                       |                                    |                       |
| <b>CAPITALE INVESTITO (CI)</b>      | <b>€ 26.182.313</b>   | <b>CAPITALE DI FINANZIAMENTO</b>   | <b>€ 26.182.313</b>   |

| <b>CONTO ECONOMICO RICLASSIFICATO</b>                             |                              |
|---|------------------------------|
|   | <i>Importo in unità di €</i> |
| Ricavi delle vendite  | € 8.612.177                  |
| Produzione interna  | -€ 1.887                     |
| <b>VALORE DELLA PRODUZIONE OPERATIVA</b>                          | € 8.610.290                  |
| Costi esterni operativi   | € 6.572.459                  |
| Valore aggiunto   | € 2.037.831                  |
| Costi del personale   | € 1.682.050                  |
| <b>MARGINE OPERATIVO LORDO</b>                                    | € 355.781                    |
| Ammortamenti e accantonamenti                                     | € 1.032.648                  |
| <b>RISULTATO OPERATIVO</b>  | -€ 676.867                   |
| Risultato dell'area accessoria                                    | € 990.062                    |
| Risultato dell'area finanziaria (al netto degli oneri finanziari) | € 21.400                     |
| <b>EBIT NORMALIZZATO</b>  | € 334.595                    |
| Risultato dell'area straordinaria                                 | € 63.936                     |
| <b>EBIT INTEGRALE</b>   | € 398.531                    |
| Oneri finanziari  | € 298.017                    |
| <b>RISULTATO LORDO</b>  | € 100.514                    |
| Imposte sul reddito   | € 177.217                    |
| <b>RISULTATO NETTO</b>  | -€ 76.703                    |

Per una maggiore informativa vengono analizzati alcuni indicatori di risultato finanziari, scelti tra quelli ritenuti più significativi in relazione alla situazione della società. Gli stessi sono suddivisi tra indicatori economici, patrimoniali e di liquidità.

| <b>INDICATORI DI FINANZIAMENTO DELLE IMMOBILIZZAZIONI</b> |   |              |
|---|---|--------------|
| Margine primario di struttura                             | <i>Mezzi propri - Attivo fisso</i>                                      | -€ 4.266.017 |
| Quoziente primario di struttura                           | <i>Mezzi propri / Attivo fisso</i>                                      | 0,76         |
| Margine secondario di struttura                           | <i>(Mezzi propri + Passività consolidate) - Attivo fisso</i>            | € 3.250.908  |
| Quoziente secondario di struttura                         | <i>(Mezzi propri + Passività consolidate) / Attivo fisso</i>            | 1,18         |
|   |   |              |
|   |   |              |
| <b>INDICI SULLA STRUTTURA DEI FINANZIAMENTI</b>           |   |              |
| Quoziente di indebitamento complessivo                    | <i>(Pml + Pc) / Mezzi Propri</i>  | 1            |
| Quoziente di indebitamento finanziario                    | <i>Passività di finanziamento / Mezzi Propri</i>                        | 0,67         |
|   |   |              |
|   |   |              |
| <b>INDICI DI REDDITIVITA'</b>                             |   |              |
| ROE netto   | <i>Risultato netto/Mezzi propri medi</i>                                | -0,55%       |
| ROE lordo   | <i>Risultato lordo/Mezzi propri medi</i>                                | 0,73%        |
| ROI   | <i>Reddito Operativo/Totale Attivo</i>                                  | -2,59%       |
| ROS   | <i>Valore della produz.-Costi della produz./Ricavi delle vendite</i>    | 3,64%        |
|   |   |              |
|   |   |              |
| <b>INDICATORI DI SOLVIBILITA'</b>                         |   |              |
| Margine di disponibilità                                  | <i>Attivo circolante - Passività correnti</i>                           | € 3.250.908  |
| Quoziente di disponibilità                                | <i>Attivo circolante / Passività correnti</i>                           | 1,67         |
| Margine di tesoreria                                      | <i>(Liquidità differite + Liquidità immediate) - Passività correnti</i> | € 1.533.069  |
| Quoziente di tesoreria                                    | <i>(Liquidità differite + Liquidità immediate) / Passività correnti</i> | 1,32         |

### Indicatori patrimoniali

Margine di struttura primario (o margine di copertura delle immobilizzazioni).

Il margine negativo esprime il fabbisogno finanziario generato da investimenti in attività immobilizzate da coprire con fonti di finanziamento esterne.

|  | Anno 2010    | Anno 2011   |
|--|--------------|-------------|
| Margine di struttura primario<br>(detto anche Margine di copertura delle immobilizzazioni) | € -4.494.098 | € -4266.017 |

Quoziente primario di struttura (o di copertura delle immobilizzazioni).

Misura, in termini percentuali, la capacità dell'impresa di finanziare le attività immobilizzate con il capitale proprio.

Se tutte le immobilizzazioni fossero finanziate con i mezzi propri l'indice assumerebbe un valore pari a 1, il valore inferiore all'unità evidenzia che i mezzi propri non sono sufficienti a finanziare l'attivo immobilizzato.

|   | Anno 2010 | Anno 2011 |
|---|-----------|-----------|
| Quoziente primario di struttura<br>(detto anche copertura delle immobilizzazioni) | 0,76      | 0,76      |

Margine di struttura secondario

Misura in valore assoluto la capacità dell'impresa di finanziare le attività immobilizzate con il capitale proprio e i debiti a medio e lungo termine.

Il margine positivo indica che le fonti durevoli sono sufficienti a finanziare le attività immobilizzate.

|                                 | Anno 2010   | Anno 2011   |
|---------------------------------|-------------|-------------|
| Margine di struttura secondario | € 3.217.197 | € 3.250.908 |

Quoziente secondario di struttura

Misura in valore percentuale la capacità dell'impresa di finanziare le attività immobilizzate con il capitale proprio e i debiti a medio e lungo termine.

Più il valore dell'indice si avvicina a all'unità migliore è la situazione finanziaria; il valore dell'indice superiore ad 1 evidenzia che una parte delle fonti consolidate viene utilizzata per finanziare l'attivo circolante.

|                                   | Anno 2010 | Anno 2011 |
|-----------------------------------|-----------|-----------|
| Quoziente secondario di struttura | 1,16      | 1,18      |

Quoziente di indebitamento complessivo

Misura il rapporto tra il totale delle passività ed i mezzi propri, mettendo a confronto le fonti di finanziamento interne con il totale delle fonti di finanziamento.

Il valore dell'indice è espressivo della solidità dell'azienda.

|  | Anno 2010 | Anno 2011 |
|--|-----------|-----------|
| Quoziente di indebitamento complessivo | 1         | 1         |

#### Quoziente di indebitamento finanziario

Misura il rapporto tra il capitale raccolto da terzi ed i mezzi propri, mettendo a confronto le fonti di finanziamento interne con le fonti di finanziamento esterne.

Tale rapporto viene anche definito “grado di autonomia finanziaria”.

|  | Anno 2010 | Anno 2011 |
|--|-----------|-----------|
| Quoziente di indebitamento finanziario | 0,71      | 0,67      |

#### Indicatori di liquidità

##### Margine di disponibilità

Il margine di disponibilità coincide con il Capitale circolante netto e rappresenta un significativo indicatore per esprimere giudizi sull’equilibrio finanziario.

Il margine positivo indica che l’attivo a breve è sufficiente ad onorare gli impegni a breve termine.

|                          | Anno 2010   | Anno 2011   |
|--------------------------|-------------|-------------|
| Margine di disponibilità | € 3.217.197 | € 3.350.908 |

##### Quoziente di disponibilità

Misura in termini percentuali la capacità dell’impresa di estinguere i debiti entro i dodici mesi, utilizzando tutto il capitale circolante.

Il valore superiore all’unità evidenzia che l’azienda è solvibile nel breve termine in quanto può soddisfare il pagamento dei debiti correnti.

|                            | Anno 2010 | Anno 2011 |
|----------------------------|-----------|-----------|
| Quoziente di disponibilità | 1,57      | 1,67      |

##### Margine di tesoreria

Misura in valore assoluto la capacità dell’impresa di estinguere i debiti entro i dodici mesi utilizzando le liquidità disponibili, immediate e differite ad esclusione delle disponibilità.

Il margine positivo indica che le liquidità immediate e le liquidità differite dell’azienda sono sufficienti ad onorare le passività a breve termine.

|                      | Anno 2010 | Anno 2011   |
|----------------------|-----------|-------------|
| Margine di tesoreria | € 624.818 | € 1.533.069 |

### Quoziente di tesoreria

Misura in termini percentuali la capacità dell'impresa di estinguere i debiti entro i dodici mesi, utilizzando le liquidità immediate e differite disponibili (tutto il capitale circolante ad esclusione delle rimanenze).

Tale indice consente di valutare in maniera prudenziale la solvibilità aziendale nel breve termine, escludendo dal capitale circolante i valori delle disponibilità che potrebbero rappresentare investimenti di non semplice smobilizzo e/o non liquidabili.

Il valore superiore all'unità evidenzia che l'azienda è solvibile nel breve termine, in quanto smobilizzando i crediti riesce ad assolvere al pagamento dei debiti correnti.

|                        | Anno 2010 | Anno 2011 |
|------------------------|-----------|-----------|
| Quoziente di tesoreria | 1,11      | 1,32      |

### Indicatori economici

#### Return on equità (ROE)

È il rapporto tra il reddito netto ed il patrimonio netto (comprensivo dell'utile o della perdita dell'esercizio) dell'impresa. Esprime in misura sintetica la redditività e la remunerazione del capitale proprio.

|                        | Anno 2010 | Anno 2011 |
|------------------------|-----------|-----------|
| ROE (Return On Equity) | -0,74%    | 0,73%     |

#### Return on investment (ROI)

È il rapporto tra il reddito operativo e il totale dell'attivo. Esprime la redditività caratteristica del capitale investito.

|                            | Anno 2010 | Anno 2011 |
|----------------------------|-----------|-----------|
| ROI (Return On Investment) | -0,99%    | -2,59%    |

#### Return on sale (ROS)

È il rapporto tra la differenza tra valore e costi della produzione e i ricavi delle vendite. Esprime la capacità dell'impresa di produrre profitto dalle vendite.

|                      | Anno 2010 | Anno 2011 |
|----------------------|-----------|-----------|
| ROS (Return On Sale) | 5,59%     | 3,64%     |

## ***ULTERIORI INFORMAZIONI***

Venendo alla informativa richiesta dall'articolo 2428, secondo e terzo comma del codice civile, riteniamo essenziale riferire:

### **a. Quanto all'attività di ricerca e sviluppo**

Non abbiamo intrapreso in questo esercizio strategie particolari nella acquisizione di nuove conoscenze tecniche e scientifiche.

### **b. Quanto ai rapporti con imprese controllate, collegate, controllanti ed imprese sottoposte al controllo di queste ultime**

La società è inserita nel gruppo ACI - Automobile Club D'Italia, ente pubblico non economico che possiede il 99,9% del Capitale Sociale.

L'attività è svolta in modo autonomo seppure nell'ambito delle direttive generali della controllante e con il coordinamento della C.S.A.I. per quanto concerne la Scuola Federale e l'esercizio dell'attività sportiva.

Con ACI si sono registrati i seguenti rapporti di credito e debito: "A.C.I. c/cliente €. 2.839" - "A.C.I. c/fornitore €. 27.957"; esiste inoltre un rapporto di cash pooling con l'ACI, il cui saldo, alla data del 31.12.2011, è pari ad euro 1.013.070. Ricordiamo, infine, che la società possiede una partecipazione di minoranza nella società Aci Sport S.p.a., alla quale l'Aci Automobile Club D'Italia ha affidato il compito di promuovere tutte le attività pubblicitarie del settore sportivo motoristico.

### **c. Quanto alle azioni proprie possedute**

La società non possiede azioni proprie, né azioni o quote dell'Ente controllante.

### **d. Quanto ai fatti di rilievo avvenuti dopo la chiusura dell'esercizio**

Nella stesura della presente relazione abbiamo tenuto conto degli eventi verificatisi e noti sino alla data del 18 marzo 2012.

Nell'intervallo intercorso tra la chiusura dell'esercizio e la presente relazione, non si sono verificati, in aggiunta a quanto innanzi precisato, avvenimenti degni di nota.

### **e. Quanto ai rischi e alle incertezze**

Per quanto riguarda eventuali rischi connessi al contesto ambientale in cui opera la società, non si evidenziano particolari problematiche, ad eccezione di quelle connesse ad ogni tipologia di attività economica soprattutto in considerazione della generalizzata crisi che ha investito ogni settore economico. Non sono inoltre stati individuati rischi dipendenti dalle azioni poste in essere dall'azienda per il perseguimento dei propri obiettivi.

Per quanto riguarda i rischi di natura finanziaria la società è esposta a rischi finanziari connessi alla sua operatività:

- rischi di credito in relazione ai normali rapporti commerciali;
- rischi di liquidità con particolare riferimento alla disponibilità di risorse finanziarie;
- rischi di mercato relativamente ad operazioni per le quali si verificano oscillazione dei tassi di interesse.

La società opera, a tal riguardo, un costante monitoraggio dei rischi suddetti in modo da poter ridurre al minimo i potenziali effetti negativi sulla gestione finanziaria. L'obiettivo principale è la riduzione dell'oscillazione nella volatilità degli oneri finanziari, raggiungibile solo mediante una opportuna combinazione di tassi fissi e variabili.

**f. Quanto all'ambiente e al personale**

Al 31.12.2011 il personale dipendente a tempo indeterminato era composto da n. 24 unità.

Non ci sono state morti o infortuni gravi sul lavoro, né risultano addebiti in ordine a malattie professionali che hanno interessato dipendenti o ex dipendenti per i quali la società sia stata dichiarata responsabile.

Per quanto riguarda l'ambiente la società non ha causato danni all'ambiente, né risultano sanzioni per reati o danni ambientali. Anzi, è stata intrapresa una politica di rispetto ambientale che ha trovato la sua massima espressione con l'entrata in funzione dell'impianto fotovoltaico.

**g. Quanto al progetto Guida Sicura**

A fronte dell'aumento del Capitale Sociale deliberato nel 2008, è stata data attuazione al progetto Guida Sicura con la presentazione del "Progetto" riguardante il Sud Italia presso la città di Sessa Aurunca. L'acquisizione delle aree è avvenuta secondo le linee guida di ACI e, nei primi mesi del 2011, sono state eseguite le procedure della gara per la assegnazione dei lavori.

**h. Quanto all'evoluzione prevedibile della gestione**

L'andamento dei primi mesi dell'anno in corso non è mutato rispetto a quanto già osservato lo scorso anno, caratterizzato da crisi generale e sempre più profonda al di là di qualsiasi previsione.

Il settore di nostra competenza ha subito e sta ancora subendo grandi riduzioni di lavoro, ragione per la quale non riteniamo di poter recuperare nel 2012 i volumi di ricavi e la redditività che avevano caratterizzato la gestione degli ultimi anni anteriori al 2009. Come indicato in altre analoghe occasione, a nostro favore vi è da apprezzare la presentazione sul mercato di nuovi prodotti e la propensione della Società ad innovarsi.

## **CONCLUSIONI E PROPOSTE**

*Signori azionisti,*

il risultato negativo non è indicatore di una staticità della Società.

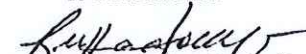
La crisi diffusa e perdurante non consente previsioni di significativi miglioramenti; gli scenari, descritti anche in premessa, sono particolari, mutevoli e per questo richiedono analisi ben ponderate con impossibilità di riferirsi al lungo periodo. Rispettando e rivedendo - ove necessario - i piani di investimento assunti e a suo tempo condivisi con la proprietà, questo Consiglio ritiene che nel 2012, con la prudenza che caratterizza ogni azione e che lo scenario economico impone, possa essere attuata una politica aziendale necessariamente attenta ai costi e dunque per quanto possibile di loro riduzione ma non per questo penalizzante la dinamicità aziendale e compromettente la sua continuità.

La proposta é di approvare il progetto di bilancio al 31.12. 2011 unitamente al rinvio a nuovo della perdita assegnata all'esercizio pari ad € 76.702,67.

Campagnano di Roma, li 19 marzo 2012

p. Il Consiglio di Amministrazione

Il Presidente



(Dott. Ruggero Campi)



Bilancio al 31 dicembre

---

2011



**ACI VALLELUNGA S.p.A.**

Via Mola Maggiorana, 4/6 - 00063 Campagnano di Roma

Tel. +39.069015501 - Fax +39.069042197 - [www.valledlunga.it](http://www.valledlunga.it) - E-mail: [autodromo@valledlunga.it](mailto:autodromo@valledlunga.it)

Capitale Sociale € 14.000.000,00 - C.C.I.A.A. n. 146866 - P.IVA 00941291007 - Reg. Imp. e C.F. 00901670588

**ACI VALLELUNGA S. p. A.**

Sede Sociale: Campagnano di Roma (RM) - via Mola Maggiorana n. 4/6

Capitale Sociale: Euro 14.000.000,00=, versati Euro 10.501.200,00

Numero di iscrizione al Registro Imprese di Roma e C.F.: 00901670588

R.E.A. presso la C.C.I.A.A. di Roma n.146866

\* \* \*

**BILANCIO AL 31 DICEMBRE 2011**

**STATO PATRIMONIALE**

| <b>ATTIVO</b>   | <b>2010</b>       | <b>2011</b>       |
|---|-------------------|-------------------|
| <b>A) CREDITI VS. SOCI PER VERS.ANCORA DOVUTI</b>                 |                   |                   |
| A.I Versamenti non ancora richiamati                              | 3.498.800         | 3.498.800         |
| A.II Versamenti già richiamati                                    |                   |                   |
| <b>TOTALE CREDITI VERSO SOCI (A)</b>                              | <b>3.498.800</b>  | <b>3.498.800</b>  |
| <b>B) IMMOBILIZZAZIONI</b>  |                   |                   |
| <b>I. Immateriali</b>   |                   |                   |
| 1) Costi d'impianti e di ampliamento                              | 23.867            |                   |
| 2) Costi di ricerca, di sviluppo e di pubblicità                  |                   |                   |
| 3) Diritti di brevetto ind.le<br>e di utilizzazione opere ingegno | 458.829           | 429.874           |
| 4) Concessioni, licenze, marchi e diritti simili                  | 43.902            | 33.675            |
| 5) Avviamento   | 5.169             | 4.595             |
| 6) Immobilizzazioni in corso e acconti                            |                   |                   |
| 7) Altre  | 1.310.267         | 1.286.855         |
| <b>Totale I</b>   | <b>1.818.167</b>  | <b>1.778.866</b>  |
| <b>II. Materiali</b>  |                   |                   |
| 1) Terreni e fabbricati   | 2.802.665         | 2.712.035         |
| 2) Impianti e macchinario   | 13.031.550        | 12.943.755        |
| 3) Attrezzature industriali e commerciali                         | 136.676 1         | 15.556            |
| 4) Altri beni materiali   | 175.654           | 143.043           |
| 5) Immobilizzazioni in corso e acconti                            | 282.655 2         | 95.590            |
| <b>Totale II</b>  | <b>16.429.200</b> | <b>16.209.979</b> |
| <b>III. Finanziarie</b>   |                   |                   |
| 1) Partecipazioni in:   |                   |                   |
| a) imprese controllate  |                   |                   |
| b) imprese collegate  |                   |                   |
| c) imprese controllanti   |                   |                   |
| d) altre imprese  | 520               | 520               |
| 2) Crediti  |                   |                   |
| a) verso imprese controllate                                      |                   |                   |
| b) verso imprese collegate  |                   |                   |
| c) verso controllanti   |                   |                   |
| d) verso altri  |                   |                   |

| <b>ATTIVO</b>                      |  | <b>2010</b>       | <b>2011</b>       |
|------------------------------------|--|-------------------|-------------------|
| 3)                                 | Altri titoli   |                   |                   |
| 4)                                 | Azioni proprie   |                   |                   |
|                                    | <b>Totale III</b>  | <b>520</b>        | <b>520</b>        |
| <b>TOTALE IMMOBILIZZAZIONI (B)</b> |  | <b>18.247.887</b> | <b>17.989.364</b> |
| <b>C)</b>                          | <b>ATTIVO CIRCOLANTE</b>   |                   |                   |
| <b>I.</b>                          | <b>Rimanenze</b>   |                   |                   |
| 1)                                 | Materie prime, sussidiarie e di consumo                            |                   |                   |
| 2)                                 | Prodotti in corso di lavoraz. e semilavorati                       |                   |                   |
| 3)                                 | Lavori in corso su ordinazione                                     |                   |                   |
| 4)                                 | Prodotti finiti e merci  | 18.399            | 16.512            |
| 5)                                 | Acconti  |                   |                   |
|                                    | <b>Totale I</b>  | <b>18.399</b>     | <b>16.512</b>     |
| <b>II.</b>                         | <b>Crediti</b>   |                   |                   |
| 1)                                 | Verso clienti  |                   |                   |
|                                    | - entro l'esercizio successivo                                     | 2.320.325         | 2.284.716         |
|                                    | - oltre l'esercizio successivo                                     |                   |                   |
| 2)                                 | Verso imprese controllate  |                   |                   |
|                                    | - entro l'esercizio successivo                                     |                   |                   |
|                                    | - oltre l'esercizio successivo                                     |                   |                   |
| 3)                                 | Verso imprese collegate  |                   |                   |
|                                    | - entro l'esercizio successivo                                     |                   |                   |
|                                    | - oltre l'esercizio successivo                                     |                   |                   |
| 4)                                 | Verso controllanti   |                   |                   |
|                                    | - entro l'esercizio successivo                                     | 120.000           | 2.839             |
|                                    | - oltre l'esercizio successivo                                     |                   |                   |
| 4) bis                             | Crediti tributari  |                   |                   |
|                                    | - entro l'esercizio successivo                                     | 183.940           | 301.369           |
|                                    | - oltre l'esercizio successivo                                     | 16.318            | 16.509            |
| 4) ter                             | Crediti per imposte anticipate                                     |                   |                   |
|                                    | - entro l'esercizio successivo                                     | 235.663           | 163.199           |
|                                    | - oltre l'esercizio successivo                                     | 66.506            | 20.054            |
| 5)                                 | Verso altri  |                   |                   |
|                                    | - entro l'esercizio successivo                                     | 58.758            | 24.091            |
|                                    | - oltre l'esercizio successivo                                     | 85.781            | 85.781            |
|                                    | <b>Totale II</b>   | <b>3.087.291</b>  | <b>2.898.558</b>  |
| <b>III.</b>                        | <b>Attività finanziarie che non costituiscono immobilizzazioni</b> |                   |                   |
| 1)                                 | Partecipazioni in imprese controllate                              |                   |                   |
| 2)                                 | Partecipazioni in imprese collegate                                |                   |                   |
| 3)                                 | Partecipazioni in imprese controllanti                             |                   |                   |
| 4)                                 | Altre partecipazioni   |                   |                   |
| 5)                                 | Azioni proprie   |                   |                   |

| <b>ATTIVO</b>                       |                               | <b>2010</b>       | <b>2011</b>       |
|-------------------------------------|-------------------------------|-------------------|-------------------|
| 6)                                  | Altri titoli                  |                   |                   |
|                                     | <b>Totale III</b>             | <b>0</b>          | <b>0</b>          |
| <b>IV.</b>                          | <b>Disponibilità liquide</b>  |                   |                   |
| 1)                                  | Depositi bancari e postali    | 109.194           | 71.875            |
| 2)                                  | Assegni                       |                   |                   |
| 3)                                  | Denaro e valori in cassa      | 4.940             | 5.878             |
|                                     | <b>Totale IV</b>              | <b>114.134</b>    | <b>77.752</b>     |
| <b>TOTALE ATTIVO CIRCOLANTE (C)</b> |                               | <b>3.219.824</b>  | <b>2.992.823</b>  |
| <b>D)</b>                           | <b>RATEI E RISCONTI</b>       |                   |                   |
| 1)                                  | Disaggio su prestiti          | 0                 |                   |
| 2)                                  | Altri Ratei e Risconti attivi | 2.338.317         | 1.701.327         |
| <b>TOTALE RATEI E RISCONTI (D)</b>  |                               | <b>2.338.317</b>  | <b>1.701.327</b>  |
| <b>TOTALE ATTIVO (A+B+C+D)</b>      |                               | <b>27.304.828</b> | <b>26.182.313</b> |

| <b>PASSIVO E NETTO</b>             |  | <b>2010</b>       | <b>2011</b>       |
|------------------------------------|--|-------------------|-------------------|
| <b>A)</b>                          | <b>PATRIMONIO NETTO</b>                              |                   |                   |
| I.                                 | Capitale   | 14.000.000        | 14.000.000        |
| II.                                | Riserva da sovrapprezzo delle azioni                 | 0                 | 0                 |
| III.                               | Riserva da rivalutazione                             | 0                 | 0                 |
| IV.                                | Riserva legale                                       | 0                 | 0                 |
| V.                                 | Riserva per azioni in portafoglio                    | 0                 | 0                 |
| VI.                                | Riserve statutarie                                   | 0                 | 0                 |
| VII.                               | Altre riserve  | 0                 | 0                 |
| VIII.                              | Utili (perdite) portati a nuovo                      | -180.472          | -77.606           |
| IX.                                | Utili (perdite) d'esercizio                          | 102.866           | -76.703           |
| <b>TOTALE PATRIMONIO NETTO (A)</b> |  | <b>13.922.394</b> | <b>13.845.691</b> |
| <b>B)</b>                          | <b>FONDI PER RISCHI ED ONERI</b>                     |                   |                   |
| 1)                                 | Fondi di trattamento di quiescenza e obblighi simili |                   |                   |
| 2)                                 | Fondi per imposte, anche differite                   | 530               | 6.145             |
| 3)                                 | Altri  | 30.000            | 26.000            |
| <b>TOTALE (B)</b>                  |  |                   |                   |
| <b>C)</b>                          | <b>TRATT. FINE RAP. LAV. SUBORD.TO</b>               | <b>409.172</b>    | <b>474.135</b>    |
| <b>TOTALE 409.172</b>              |  | <b>474.135</b>    |                   |
| <b>D)</b>                          | <b>DEBITI</b>  |                   |                   |
| 1)                                 | Obbligazioni   |                   |                   |
| 2)                                 | Obbligazioni convertibili                            |                   |                   |
| 3)                                 | Debiti verso Soci per finanziamenti                  |                   |                   |
|                                    | - entro l'esercizio successivo                       |                   |                   |
|                                    | - oltre l'esercizio successivo                       | 4.500.000         | 4.500.000         |

|                               |   |                   |                   |
|-------------------------------|---|-------------------|-------------------|
| 4)                            | Debiti verso banche   |                   |                   |
|                               | - entro l'esercizio successivo                                | 2.361.881         | 1.792.244         |
|                               | - oltre l'esercizio successivo                                | 1.943.662         | 2.003.855         |
| 5)                            | Debiti verso altri finanziatori                               |                   |                   |
| 6)                            | Acconti   |                   |                   |
| 7)                            | Debiti verso fornitori  |                   |                   |
|                               | - entro l'esercizio successivo                                | 2.143.376         | 1.879.435         |
|                               | - oltre l'esercizio successivo                                | 254.774           |                   |
| 8)                            | Debiti rappresentati da titoli di credito                     |                   |                   |
| 9)                            | Debiti verso imprese controllate                              |                   |                   |
| 10)                           | Debiti verso imprese collegate                                |                   |                   |
| 11)                           | Debiti verso controllanti                                     |                   |                   |
|                               | - entro l'esercizio successivo                                | 1.117.558         | 1.041.027         |
|                               | - oltre l'esercizio successivo                                |                   |                   |
| 12)                           | Debiti tributari  |                   |                   |
|                               | - entro l'esercizio successivo                                | 83.580            | 161.487           |
|                               | - oltre l'esercizio successivo                                |                   |                   |
| 13)                           | Debiti verso istituti di previdenza<br>e di sicurezza sociale |                   |                   |
|                               | - entro l'esercizio successivo                                | 60.744            | 84.874            |
|                               | - oltre l'esercizio successivo                                |                   |                   |
| 14)                           | Altri debiti  |                   |                   |
|                               | - entro l'esercizio successivo                                | 147.860           | 144.717           |
|                               | - oltre l'esercizio successivo                                |                   |                   |
| <b>TOTALE (D)</b>             |   | <b>12.613.435</b> | <b>11.607.639</b> |
| <b>E)</b>                     | <b>RATEI E RISCOINTI</b>                                      |                   |                   |
| 1)                            | Aggio su prestiti   |                   |                   |
| 2)                            | Ratei e Risconti passivi                                      | 329.297           | 222.703           |
| <b>TOTALE (E)</b>             |   | <b>329.297</b>    | <b>222.703</b>    |
| <b>TOTALE PASSIVO</b>         |   | <b>13.382.434</b> | <b>12.336.622</b> |
| <b>TOTALE PASSIVO E NETTO</b> |   |                   |                   |
| <b>(A+B+C+D+E)</b>            |   | <b>27.304.828</b> | <b>26.182.313</b> |

| <b>CONTI D'ORDINE</b>                  |  | <b>2010</b>       | <b>2011</b>       |
|--|--|-------------------|-------------------|
| <b>A)</b>                              | <b>GARANZIE PERSONALI PRESTATE</b>     |                   |                   |
| <b>A.I.</b>                            | <b>Fideiussioni nell'interesse di:</b> |                   |                   |
| A.I.1                                  | Imprese Controllate                    | 0                 | 0                 |
| A.I.2                                  | Collegate                              | 0                 | 0                 |
| A.I.4                                  | Altri                                  | 0                 | 0                 |
| <b>TOTALE GARANZIE PRESTATE (A)</b>    |  | <b>0</b>          | <b>0</b>          |
| <b>B)</b>                              | <b>GARANZIE RICEVUTE</b>               |                   |                   |
| <b>B.I.</b>                            | <b>Fideiussioni da:</b>                |                   |                   |
| B.I.3                                  | Controllanti                           | 173.000           | 173.000           |
| <b>TOTALE GARANZIE RICEVUTE (B)</b>    |  |                   |                   |
| <b>E)</b>                              | <b>ALTRI CONTI D'ORDINE</b>            |                   |                   |
| E.I.1                                  | Impegni beni leasing canoni a scad.    | 14.860.400        | 13.571.587        |
| E.I.2                                  | Impegni factoring                      |                   |                   |
| E.I.3                                  | Altri conti d'ordine                   |                   |                   |
| <b>TOTALE ALTRI CONTI D'ORDINE (E)</b> |  | <b>14.860.400</b> | <b>13.571.587</b> |

| <b>CONTO ECONOMICO</b>                    |   | <b>2010</b>       | <b>2011</b>      |
|---|---|-------------------|------------------|
| <b>A)</b>                                 | <b>VALORE DELLA PRODUZIONE</b>  |                   |                  |
| 1)  | Ricavi delle vendite e delle prestazioni  | 9.769.160         | 8.612.177        |
| 2)  | Variab. delle rimanenze di prodotti in corso di lavorazione, semilavorati e finiti. | 5.003             | -1.887           |
| 3)  | Variab. dei lavori in corso su ordinazione  |                   |                  |
| 4)  | Incrementi di immobilizz. per lavori interni  |                   |                  |
| 5)  | Altri ricavi e proventi   |                   |                  |
|   | a) contributi in conto esercizio  | 776.000           | 778.400          |
| b)  | altri ricavi e proventi vari  | 240.950           | 397.733          |
|   | Totale altri ricavi e proventi  | 1.016.950         | 1.176.133        |
| <b>Totale valore della produzione (A)</b> |   | <b>10.791.113</b> | <b>9.786.423</b> |
| <b>B)</b>                                 | <b>COSTI DELLA PRODUZIONE</b>   |                   |                  |
| 6)  | Per materie prime, suss., consumo e merci   | 426.522           | 428.609          |
| 7)  | Per servizi   | 5.738.260         | 4.598.717        |
| 8)  | Per godimento di beni di terzi  | 1.301.259         | 1.545.133        |
| 9)  | Per il personale:   |                   |                  |
|   | a) Salari e stipendi  | 1.079.129         | 1.194.098        |
|   | b) Oneri sociali  | 361.672           | 397.028          |
|   | c) Trattamento di fine rapporto   | 57.082            | 76.586           |
|   | d) Trattamento di quiescenza e simili   |                   |                  |
|   | e) Altri costi  | 70.282            | 14.338           |
| <b>Totale costi del personale (9)</b>     |   | <b>1.568.165</b>  | <b>1.682.051</b> |

|           |   |                   |                  |
|-----------|---|-------------------|------------------|
| 10)       | Ammortamenti e svalutazione:  |                   |                  |
|           | a) Ammort. delle immobilizz. immateriali                                  | 205.415           | 235.577          |
|           | b) Ammort. delle immobilizz. materiali                                    | 760.703           | 766.071          |
|           | c) Altre svalutaz. delle immobilizzazioni                                 | 0                 |                  |
|           | d) Sval. crediti compresi nell'att. Circolante e disp.                    | 45.000            | 20.000           |
|           | <b>Totale ammortamenti e svalutazioni (10)</b>                            | <b>1.011.118</b>  | <b>1.021.647</b> |
| 11)       | Variaz. delle rimanenze di materie prime, sussidiarie, di consumo e merci |                   |                  |
| 12)       | Accantonamenti per rischi   |                   | 11.000           |
| 13)       | Altri accantonamenti  |                   |                  |
| 14)       | Oneri diversi di gestione   | 199.966           | 186.071          |
|           | <b>Totale costi della produzione (B)</b>                                  | <b>10.245.290</b> | <b>9.473.229</b> |
|           | <b>DIFFERENZA tra VALORE e COSTI della PRODUZIONE (A-B)</b>               | <b>545.823</b>    | <b>313.194</b>   |
| <b>C)</b> | <b>PROVENTI e ONERI FINANZIARI</b>  |                   |                  |
| 15)       | Proventi da partecipazioni:   |                   |                  |
|           | a) Proventi da impr. controllate  | 0                 | 0                |
|           | b) Proventi da impr. collegate  | 0                 | 0                |
|           | c) Proventi da impr. controllanti   | 0                 | 0                |
|           | d) Altri proventi   |                   |                  |
|           | <b>Totale proventi da partecipazioni</b>                                  | <b>0</b>          | <b>0</b>         |
| 16)       | Altri proventi finanziari:  |                   |                  |
|           | a) da crediti nelle immobilizzazioni                                      | 0                 | 0                |
|           | b) da titoli iscritti nelle immobilizzazioni                              | 0                 | 0                |
|           | c) da titoli iscritti nell'attivo circolante                              | 0                 | 0                |
|           | d) proventi diversi dai precedenti  |                   |                  |
|           | - da crediti vs. controllate  | 0                 | 0                |
|           | - da crediti vs. collegate  | 0                 | 0                |
|           | - da crediti vs. controllanti   | 0                 | 0                |
|           | - da terzi  | 2.554             | 21.400           |
|           | <b>Totale proventi finanziari</b>   | <b>2.554</b>      | <b>21.400</b>    |
| 17)       | Interessi e altri oneri finanziari:                                       |                   |                  |
|           | - vs. controllate   | 0                 | 0                |
|           | - vs. collegate   | 0                 | 0                |
|           | - vs. controllanti  | 0                 | 0                |
|           | - vs. altri   | 286.777           | 298.017          |
|           | <b>Totale oneri finanziari</b>  | <b>286.777</b>    | <b>298.017</b>   |
| 17) bis   | Utili o perdite su cambi  | 0                 | 0                |
|           | <b>Totale proventi e oneri finanziari (C)</b>                             | <b>-284.223</b>   | <b>-276.617</b>  |
| <b>D)</b> | <b>RETTIFICHE di VALORE di ATTIVITÀ FINANZIARIE</b>                       |                   |                  |
| 18)       | Rivalutazioni:  |                   |                  |
|           | a) di partecipazioni  | 0                 | 0                |

|           |   |                |                |
|-----------|---|----------------|----------------|
|           | b) di immobilizzazioni finanziarie                      | 0              | 0              |
|           | c) di titoli iscritti nell'attivo circolante            | 0              | 0              |
| 19)       | Svalutazioni:   |                |                |
|           | a) di partecipazioni                                    | 0              | 0              |
|           | b) di immobilizzazioni finanziarie                      | 0              | 0              |
|           | c) di titoli iscritti nell'attivo circolante            | 0              | 0              |
|           | <b>Totale rettifiche di valore attività finanz. (D)</b> | <b>0</b>       | <b>0</b>       |
| <b>E)</b> | <b>PROVENTI e ONERI STRAORDINARI</b>                    |                |                |
| 20)       | Proventi:   |                |                |
|           | a) Plusvalenze da alienazioni                           | 49.805         | 59.139         |
|           | b) Altri proventi straordinari                          | 73.562         | 45.410         |
|           | <b>Totale proventi straordinari (20)</b>                | <b>123.367</b> | <b>104.548</b> |
| 21)       | Oneri:  |                |                |
|           | a) minusvalenze   | 19.026         | 0              |
|           | b) imposte esercizi precedenti                          | 0              | 28.063         |
|           | c) altri oneri straordinari                             | 13.615         | 12.548         |
|           | <b>Totale oneri straordinari (21)</b>                   | <b>32.641</b>  | <b>40.611</b>  |
|           | <b>Totale delle partite straordinarie (E)</b>           | <b>90.726</b>  | <b>63.937</b>  |
|           | <b>RISULTATO PRIMA DELLE IMPOSTE</b>                    |                |                |
|           | <b>(A - B +/- C +/- D +/- E)</b>                        | <b>352.326</b> | <b>100.514</b> |
| 22)       | Imposte sul reddito dell'esercizio                      |                |                |
|           | a) imposte correnti                                     | -86.032        | -80.749        |
|           | b) imposte differite                                    | 48             | -5.615         |
|           | c) imposte anticipate                                   | -163.476       | -90.853        |
| 23)       | <b>UTILE (PERDITA) DELL'ESERCIZIO</b>                   | <b>102.866</b> | <b>-76.703</b> |





Nota integrativa

---

2011



**ACI VALLELUNGA S.p.A.**

Via Mola Maggiorana, 4/6 - 00063 Campagnano di Roma

Tel. +39.069015501 - Fax +39.069042197 - [www.vallelunga.it](http://www.vallelunga.it) - E-mail: [autodromo@vallelunga.it](mailto:autodromo@vallelunga.it)

Capitale Sociale € 14.000.000,00 - C.C.I.A.A. n. 146866 - P.IVA 00941291007 - Reg. Imp. e C.F. 00901670588

**ACI VALLELUNGA S. p. A.**

**Sede Sociale : Campagnano di Roma (RM) – via Mola Maggiorana n. 4/6**

**Capitale Sociale: Euro 14.000.000,00=, versati Euro 10.501.200,00**

**Numero di iscrizione al Registro Imprese di Roma e C.F.: 00901670588**

**R.E.A. presso la C.C.I.A.A. di Roma n.146866**

**\* \* \***

**NOTA INTEGRATIVA**

**AL BILANCIO DI ESERCIZIO CHIUSO AL 31 DICEMBRE 2011**

*(i valori sono espressi in euro)*

Il presente progetto di bilancio sottoposto alla approvazione dei soci chiude con una perdita netta pari ad Euro 76.703=.

Ai sensi delle disposizioni contenute nel Codice Civile in tema di Bilancio di esercizio ed in ottemperanza a quanto previsto dall'art. 2427 c.c., si forniscono le informazioni seguenti ad integrazione di quelle espresse dai valori contabili dello Stato Patrimoniale e del Conto Economico sopra riportati.

***PREMESSA***

La società fa parte del Gruppo A.C.I. - Automobile Club Italia, ente pubblico non economico. Il pacchetto azionario è direttamente posseduto dall'A.C.I. per il 99,9822% e dall'A.C. Roma per lo 0,0178%.

I rapporti con le imprese controllanti e collegate sono analizzati in dettaglio nella Relazione sulla Gestione.

***PRINCIPI DI CARATTERE GENERALE***

Il bilancio d'esercizio chiuso al 31 dicembre 2011 è stato redatto secondo le disposizioni del Codice Civile, integrate dai principi contabili elaborati dal Consiglio nazionale dei Dottori Commercialisti e degli Esperti Contabili, nonché dai nuovi organismi deputati a monitorare ed indicare criteri e metodi di rappresentazione contabile.

Il bilancio d'esercizio è composto dagli schemi di Stato Patrimoniale e di Conto Economico che rispondono, nella struttura e nel contenuto, a quanto disposto dagli artt. 2423 ter, 2424, 2424 bis, 2425 e 2425 bis del Codice Civile, e dalla Nota Integrativa, anch'essa conforme alla normativa vigente.

Il presente Bilancio tiene sempre conto delle nuove disposizioni introdotte dal D.Lgs. n.6/2003 (cosiddetta "Riforma del Diritto Societario"), modificato dal D.Lgs. del 6 febbraio 2004, n. 37 ed integrato dal D.Lgs. n. 310 del 28 dicembre 2004.

Il bilancio dell'esercizio chiuso al 31.12.2011, di cui la presente nota integrativa costituisce parte integrante, ai sensi dell'art. 2423 comma 1 del c.c., corrisponde alle risultanze delle scritture contabili regolarmente tenute, è redatto nel principio della chiarezza e rappresenta in modo veritiero e corretto la situazione patrimoniale e finanziaria della società e il risultato economico dell'esercizio. Per ogni voce dello Stato Patrimoniale e del Conto Economico è stato indicato ai sensi dell'art. 2423 ter c.c., 5° comma, l'importo della corrispondente voce dell'esercizio precedente.

## ***CRITERI DI VALUTAZIONE***

La valutazione delle voci di bilancio è fatta secondo prudenza e nella prospettiva della continuazione dell'attività, nonché tenendo conto della funzione economica degli elementi dell'attivo e del passivo.

L'applicazione del principio di prudenza ha comportato la valutazione individuale degli elementi componenti le singole poste o voci delle attività o passività, per evitare compensi tra perdite che dovevano essere riconosciute e profitti da non riconoscere in quanto non realizzati.

In ottemperanza al principio di competenza, l'effetto delle operazioni e degli altri eventi è stato rilevato contabilmente ed attribuito all'esercizio al quale tali operazioni ed eventi si riferiscono e non a quello in cui si concretizzano i relativi movimenti di numerario (incassi e pagamenti).

Non hanno avuto luogo, in ossequio al divieto imposto dall'art. 2423 ter c.c., 6° comma, compensi di partite.

Non si è proceduto al raggruppamento di voci nell'attivo dello Stato Patrimoniale e nel Conto Economico.

Non si sono verificati casi eccezionali per i quali, al fine di fornire con il presente bilancio una rappresentazione veritiera e corretta degli affari sociali, si sia reso necessario il ricorso ad una delle deroghe ai criteri di valutazione di cui agli articoli 2423, co. 4 e 2423 bis, co. 2, c.c..

I criteri di valutazione adottati sono stati determinati nell'osservanza dell'articolo 2426 del codice civile e sono conformi a quelli adottati nei precedenti esercizi ove non altrimenti specificato.

In particolare, i criteri di valutazione adottati nella formazione del bilancio sono stati i seguenti.

## **ATTIVO**

### **A) CREDITI VERSO SOCI PER VERSAMENTI ANCORA DOVUTI**

#### **I-Versamenti non ancora richiamati**

Tale voce riguarda il residuo credito che la Società vanta nei confronti del socio ACI - Automobile Club Italia per la quota di capitale sociale sottoscritta e non versata in sede di aumento di capitale sociale deliberato con Assemblea Straordinaria del 31 ottobre 2008. In tale occasione, l'assemblea ha dato mandato al Consiglio di Amministrazione di richiamarne il versamento in relazione alle esigenze finanziarie della società connesse alla realizzazione dei programmati investimenti nel settore della Guida Sicura, senza alcun onere finanziario a carico dell'Ente (cfr. Prov. Amm.tivo del Consiglio Generale ACI n. 1 del 22 ottobre 2008).

### **B) IMMOBILIZZAZIONI**

#### **I-Immobilizzazioni immateriali**

Le Immobilizzazioni immateriali sono iscritte al costo comprensivo degli eventuali oneri accessori ed al netto dei relativi ammortamenti. I costi di impianto ed ampliamento, i costi di ricerca, di sviluppo e di pubblicità aventi utilità pluriennale sono stati iscritti nell'attivo previo consenso del collegio sindacale così come per l'avviamento; il loro ammortamento è avvenuto, rispettivamente, in un periodo non superiore a 5 anni e 10 anni.

Per quanto concerne le singole voci, si precisa che sono iscritte nell'attivo dello stato patrimoniale sulla base di una prudente valutazione che dette spese possano erogare benefici futuri la cui utilità economica si protrarrà nell'arco del tempo; esse sono ammortizzate sistematicamente in funzione della loro prevista utilità futura, mediante l'applicazione di adeguate aliquote di ammortamento.

Nel dettaglio:

- *“costi di impianto e di ampliamento”* (voce 1): sono relativi ai costi sostenuti per la formazione del personale e sono ammortizzati in tre anni.
- *“diritti di brevetti industriali e di utilizzazione delle opere dell'ingegno”* (voce 3): sono iscritti all'attivo i costi sostenuti per l'acquisizione del Know-How necessario per l'utilizzo di un impianto di guida sicura; si tratta di conoscenze non brevettate che la società ANWB ha trasferito in esclusiva. Essendo l'impianto di guida sicura condotto in leasing, l'ammortamento è stato calcolato sulla base della durata del contratto di leasing.
- *“concessioni, licenze, marchi e diritti simili”* (voce 4): sono costituiti da licenze software acquistate nell'esercizio, ammortizzate in tre o cinque anni, arco temporale che rappresenta il periodo di presunta utilità.
- *“avviamento”* (voce 5): si tratta del disavanzo risultante dall'annullamento della partecipazione nella s.r.l. Guida Sicura a seguito dell'incorporazione avvenuta nell'esercizio; è stato ammortizzato in dieci anni, periodo ritenuto rappresentativo della presunta utilità.
- *“altre immobilizzazioni immateriali”* (voce 5): riguardano i) gli oneri accessori ai contratti di leasing esistenti ( curva Cimini, curva Trincea, Centro di Guida Sicura, Sala Convegni); essi sono stati ammortizzati sulla base della durata dei relativi contratti di leasing; ii) i costi sostenuti per la realizzazione di alcune opere secondo una convenzione con il Comune di Campagnano, tali costi sono stati ammortizzati per il periodo di durata della convenzione e iii) il costo sostenuto per il sito web, ammortizzato in 5 anni.

## **II-Immobilizzazioni materiali**

Le immobilizzazioni materiali sono valutate al costo di acquisto, comprensivo degli oneri accessori e dei costi diretti ed indiretti per la quota ragionevolmente imputabile al bene; esse sono sistematicamente ammortizzate in ogni esercizio in quote costanti, sulla base di aliquote economico-tecniche determinate in relazione alle residue possibilità di utilizzo dei beni.

Le spese di manutenzione e riparazione delle immobilizzazioni tecniche nonché il costo dei rinnovamenti, utilizzando un criterio estremamente prudenziale, hanno influenzato integralmente il conto economico dell'esercizio e non hanno concorso alla determinazione dei costi capitalizzati.

Viceversa, le spese aventi natura incrementativa, sono state portate ad aumento del valore dei cespiti ai quali si riferiscono secondo i corretti principi contabili. Il periodo di ammortamento decorre dall'esercizio in cui il bene viene utilizzato e nel primo esercizio la quota è rappresentata dalla metà di quella annuale, avuto riguardo al periodo medio temporale di utilizzo.

Per i beni che risultano interamente ammortizzati sulla base di ammortamenti integrali registrati nei passati esercizi, viene calcolato l'ammortamento ai soli fini civilistici e

viene stornata la corrispondente quota di imposte differite rilevate nello scorso esercizio in seguito al disinquinamento della Riserva per ammortamenti integrali.

I fondi di ammortamento delle immobilizzazioni materiali sono stati rivalutati nei casi previsti, ai sensi delle relative leggi speciali.

#### **Immobilizzazioni in leasing**

Le immobilizzazioni materiali condotte in leasing finanziario sono rappresentate in bilancio secondo il metodo patrimoniale. Gli effetti sul patrimonio e sul risultato economico che si determinerebbero se si fosse adottato il metodo di rilevazione finanziario sono illustrati fornendo in nota integrativa le informazioni richieste dall'art. 2427 del codice civile, punto 22

#### **III-Immobilizzazioni finanziarie**

La società possiede una partecipazione in una società del gruppo ACI, pari al 0,1% del capitale sociale.

La partecipazione posseduta rappresenta un investimento duraturo finalizzato alla realizzazione del gruppo di società appartenenti all'ACI e, pertanto, è stata classificata tra le immobilizzazioni finanziarie.

La partecipazione è stata iscritta in bilancio al valore nominale essendo stato il costo di acquisto svalutato in precedenti esercizi per adeguarlo al reale patrimonio netto della società.

### **C) ATTIVO CIRCOLANTE**

#### **I-Rimanenze**

Le rimanenze di fine esercizio, costituite unicamente dalle giacenze di benzina, sono valutate al costo medio di acquisto di periodo, sviluppato con il metodo LIFO per scaglioni di formazione.

#### **II-Crediti**

Sono iscritti in bilancio secondo il loro presumibile valore di realizzo che corrisponde alla differenza tra il valore nominale dei crediti e le rettifiche iscritte al Fondo Svalutazione Crediti, portate in bilancio a diretta diminuzione delle voci attive a cui si riferiscono. L'ammontare di tale fondo rettificativo è commisurato all'entità del rischio presunto di mancato incasso incombente sulla generalità dei crediti, prudenzialmente stimato in base ai dati storici.

Risultano iscritti crediti per interessi di mora a norma del D.Lgs. n.231/2002.

#### **III -Attività finanziarie che non costituiscono immobilizzazioni**

Non risultano iscritte attività così classificabili.

#### **IV-Disponibilità liquide**

Sono valutate al valore nominale, poichè sono di esito sicuro ed a breve scadenza.

I saldi dei depositi bancari che comprendono anche le competenze del quarto trimestre dell'anno, sono verificati sulla base di appositi prospetti di riconciliazione.

## **D) RATEI E RISCONTI ATTIVI**

Le voci rettificative rappresentate dai ratei e dai risconti sono tali da riflettere la competenza economica e temporale di costi e ricavi dell'esercizio in chiusura ed il loro ammontare è tale da soddisfare la previsione di cui all'art.2424 -bis, quinto comma, del codice civile. Sono rappresentati da quote di costi e di proventi comuni a due o più esercizi, l'entità dei quali varia in ragione del tempo.

Nella voce risconti attivi sono iscritti i costi sostenuti entro la chiusura dell'esercizio ma di competenza di esercizi successivi.

\*\*\*

## **PASSIVO**

### **B) FONDO RISCHI ED ONERI**

Sono iscritti a fronte di possibili passività di natura determinata, di esistenza certa o probabile di cui tuttavia alla chiusura dell'esercizio sono indeterminati l'ammontare o la data di sopravvenienza.

Nella valutazione dei rischi e degli oneri il cui effettivo concretizzarsi è subordinato al verificarsi di eventi futuri, si sono tenute in considerazione anche le informazioni divenute disponibili dopo la chiusura dell'esercizio e fino alla data di redazione del presente bilancio.

- il Fondo per imposte differite accoglie le imposte di competenza di esercizi precedenti relative a componenti di reddito che concorreranno a formare il reddito imponibile nei futuri esercizi, quando le differenze temporanee tassabili verranno riassorbite.
- il Fondo per oneri accoglie l'accantonamento per passività ed attività potenziali iscritte al conto economico; la misura di tale fondo è stata rettificata sulla base di una attenta valutazione dei rischi.

### **C) TRATTAMENTO DI FINE RAPPORTO**

Rappresenta l'effettivo debito maturato verso i dipendenti in conformità di legge e dei contratti di lavoro vigenti, considerando ogni forma di remunerazione avente carattere continuativo.

Il fondo corrisponde al totale delle singole indennità maturate a favore dei dipendenti alla data di chiusura del bilancio, al netto degli acconti erogati, ed è pari a quanto si sarebbe dovuto corrispondere ai dipendenti nell'ipotesi di cessazione del rapporto di lavoro in tale data.

### **D) DEBITI**

Sono iscritti al valore nominale, ritenuto rappresentativo del presumibile valore di estinzione. Non sussistono le condizioni per l'iscrizione in bilancio di interessi passivi a norma del D.Lgs. n.231/2002.

### **E) RATEI E RISCONTI PASSIVI**

Nella voce ratei passivi sono esclusivamente iscritti i costi di competenza dell'esercizio esigibili in esercizi successivi; i risconti passivi sono relativi a proventi percepiti entro la chiusura dell'esercizio ma di competenza futura.

## **CONTI D'ORDINE**

In calce allo Stato patrimoniale risultano, con la tecnica dei conti d'ordine, iscritte le seguenti classi:

- impegni per beni acquisiti in leasing, appostati per il valore residuo dei canoni in scadenza, comprensivo del relativo valore di riscatto;
- importo delle fidejussioni prestate dall'ente controllante a garanzia di obbligazioni pecuniarie assunte dalla società.

\*\*\*

## **CONTO ECONOMICO**

### ***COSTI E RICAVI***

I costi e ricavi, nonché proventi ed oneri finanziari sono rilevati e contabilizzati secondo i principi della prudenza e della competenza con opportuna rilevazione, laddove è necessario, dei relativi ratei e risconti. In particolare i ricavi dei servizi vengono rilevati in base al periodo di esecuzione della prestazione.

I beni strumentali oggetto di leasing finanziario sono riflessi in Bilancio conformemente all'impostazione contabile coerente con l'attuale interpretazione legislativa in materia che prevede la contabilizzazione dei canoni di leasing quali costi di esercizio (metodo patrimoniale). Secondo quanto previsto dai Principi Contabili OIC n. 1, n.11 e n. 12 (appendice 2), nella nota integrativa sono riepilogati gli effetti sul risultato d'esercizio e sul patrimonio netto della rappresentazione dei contratti di leasing secondo il metodo finanziario.

I contributi in conto esercizio di Enti Pubblici sono contabilizzati nell'anno in cui è acquisita la documentazione probatoria della erogazione dei contributi stessi e sono rilevati direttamente in conto economico.

### ***IMPOSTE CORRENTI, ANTICIPATE E DIFFERITE***

Le imposte sul reddito dell'esercizio sono determinate sulla base di una realistica previsione degli oneri d'imposta da assolvere, in applicazione della vigente normativa fiscale.

Il debito relativo all'IRAP e all'IRES è esposto nel passivo dello Stato Patrimoniale, nella voce "debiti tributari", al netto degli acconti versati, mentre l'eventuale sbilancio positivo è iscritto nell'attivo circolante nella voce "crediti tributari".

La rilevazione della fiscalità anticipata e/o differita riflette le differenze temporanee esistenti tra il valore attribuito ad una attività o ad una passività secondo criteri civilistici ed il valore attribuito alla stessa ai fini fiscali, valorizzata in base alle aliquote fiscali ragionevolmente stimate per i prossimi periodi di imposta.

I futuri benefici di imposta, derivanti da componenti di reddito a deducibilità differita e/o da perdite fiscali, sono rilevati solo se il loro realizzo futuro è ragionevolmente certo e sono iscritti nell'attivo circolante tra le "imposte anticipate".

Sono state calcolate imposte anticipate, nella misura in cui esiste ragionevole certezza della loro recuperabilità; esse sono rappresentate nel conto economico in apposita voce 22, con contropartita ai "Crediti per imposte anticipate".

Sono state calcolate imposte differite in quanto esistono differenze temporanee che generano il differimento impositivo; esse sono rappresentate nel conto economico in apposita voce 22, con contropartita al "fondo per imposte differite".



### ***PROVENTI E ONERI STRAORDINARI***

Tale voce comprende proventi ed oneri non ricorrenti e di natura non prevedibile ed eccezionale rispetto all'attività ordinaria dell'azienda.

\*\*\*

### **COMMENTO ALLE VOCI DI BILANCIO**

Come già indicato in precedenza, gli importi delle voci dello Stato Patrimoniale e del Conto Economico sono stati comparati con quelli dell'esercizio precedente. Per facilitare la lettura e la comprensione della nota e per permettere una facile comparazione con i dati dello stato patrimoniale e del conto economico si è fatto riferimento alla classificazione in codice alfanumerico di cui agli articoli 2424 e 2425 del codice civile.

## STATO PATRIMONIALE

### ATTIVO

#### A) CREDITI VERSO SOCI PER VERSAMENTI ANCORA DOVUTI

|                           | SALDO INIZIALE | VARIAZIONI | SALDO FINALE |
|---------------------------|----------------|------------|--------------|
| VERSAMENTI NON RICHIAMATI | 3.498.800      | -          | 3.498.800    |

#### B) IMMOBILIZZAZIONI

##### I -Immobilizzazioni immateriali

Ai sensi dell'art. 2427, n.2 del codice civile esponiamo nella tabella seguente i movimenti delle immobilizzazioni immateriali, senza indicazione degli oneri finanziari poiche' non sono stati imputati ai valori iscritti nell'attivo.

|                       | Costi d'impianto e Ampliamento | Costi di Ricerca, sviluppo e pubblicità | Diritti Di Brevetto Industriale | Concessioni licenze, marchi | Avviamento   | Altre immobilizz. Immateriali | Immobilizz. in corso e acconti |
|-----------------------|--------------------------------|---|---------------------------------|-----------------------------|--------------|-------------------------------|--------------------------------|
| <b>COSTO STORICO</b>  |                                |   | 1.175.020                       | 138.804                     | 5.743        | 2.611.446                     |                                |
| rivalutazioni prec.   |                                |   |                                 |                             |              |                               |                                |
| svalutazioni prec.    |                                |   |                                 |                             |              |                               |                                |
| amm.ti prec.          |                                |   | 716.191                         | 94.902                      | 574          | 1.301.179                     |                                |
| <b>SALDO INIZIALE</b> |                                |   | <b>458.829</b>                  | <b>43.902</b>               | <b>5.169</b> | <b>1.310.267</b>              |                                |
| acquisiz.esercizio    | 35.800                         |   |                                 | 1.900                       |              | 152.500                       |                                |
| riclassifiche (-)     |                                |   |                                 |                             |              |                               |                                |
| riclassifiche (+)     |                                |   |                                 |                             |              |                               |                                |
| alienazioni           |                                |   |                                 |                             |              |                               |                                |
| rivalutaz. esercizio  |                                |   |                                 |                             |              |                               |                                |
| svalutaz.esercizio    |                                |   |                                 |                             |              |                               |                                |
| Arrotondamenti        |                                |   |                                 |                             |              |                               |                                |
| amm.ti esercizio      | 11.933                         |   | 28.955                          | 12.127                      | 574          | 175.912                       |                                |
| <b>SALDO FINALE</b>   | <b>23.867</b>                  |   | <b>429.874</b>                  | <b>33.675</b>               | <b>4.595</b> | <b>1.286.855</b>              |                                |

## II -Immobilizzazioni materiali

Ai sensi dell'art.2427, n.2 del codice civile, evidenziamo i movimenti delle immobilizzazioni nel corso dell'esercizio, senza indicazione degli oneri finanziari poiche' non sono stati imputati ai valori iscritti nell'attivo.

|                       | Terreni e Fabbricati | Impianti e Macchinario | Attrezz. Industriali E commerciali | Altri Beni     | Immobilizz. in corso e acconti |
|-----------------------|----------------------|------------------------|------------------------------------|----------------|--------------------------------|
| <b>COSTO STORICO</b>  | <b>4.628.598</b>     | <b>17.626.242</b>      | <b>303.340</b>                     | <b>875.550</b> | <b>282.655</b>                 |
| Amm.ti prec.          | 1.825.933            | 4.594.692              | 166.664                            | 699.896        |                                |
| <b>SALDO INIZIALE</b> | <b>2.802.665</b>     | <b>13.031.550</b>      | <b>136.676</b>                     | <b>175.654</b> | <b>282.655</b>                 |
| acquisiz.esercizio    | 1.965                | 501.776                | 2.663                              | 27.357         | 12.935                         |
| alienazioni esercizio |                      |                        |                                    | 57.117         |                                |
| f.di amm.to (+)       |                      |                        |                                    | 57.117         |                                |
| Riclass.ni cespite    |                      |                        |                                    |                |                                |
| Riclass.ni fondi      |                      |                        |                                    |                |                                |
| Rettifica fondi (-)   |                      | +137                   |                                    | +17            |                                |
| Rettifica cespite     |                      |                        |                                    |                |                                |
| Amm.ti esercizio      | 92.595               | 589.708                | 23.783                             | 59.986         |                                |
| <b>SALDO</b>          | <b>2.712.035</b>     | <b>12.943.618</b>      | <b>115.556</b>                     | <b>143.043</b> | <b>295.590</b>                 |
| Amm.integrali         |                      |                        |                                    |                |                                |
| <b>SALDO FINALE</b>   | <b>2.712.035</b>     | <b>12.943.755</b>      | <b>115.556</b>                     | <b>143.043</b> | <b>295.590</b>                 |

Si comunica che per nessuno dei beni materiali presenti in bilancio è stata effettuata la rivalutazione di cui alla legge 342/2000, né quella prevista dall'art.3 della legge finanziaria per il 2002. Le immobilizzazioni materiali esposte nello stato patrimoniale hanno subito rivalutazioni ai sensi delle seguenti disposizioni normative: L.2/12/75 n. 576; L. 19/3/83 n. 72; L. 30/12/91 n. 413.

## III - Immobilizzazioni Finanziarie

Ai sensi dell'art. 2427, n. 2 del codice civile, si evidenziano i movimenti delle immobilizzazioni finanziarie nel corso dell'esercizio, senza l'indicazione, per ogni singola voce, degli oneri finanziari poiché non sono stati imputati ai valori iscritti nell'attivo.

|                       | Partecipazioni | Crediti | Titoli | Azioni proprie | Altre immobil. |
|-----------------------|----------------|---------|--------|----------------|----------------|
| <b>COSTO STORICO</b>  | 39.815         |         |        |                |                |
| Rivalutazioni prec.   | 356.365        |         |        |                |                |
| Svalutazioni prec.    | 310.859        |         |        |                |                |
| Riclassifiche prec.   | - 84.801       |         |        |                |                |
| amm.ti prec.          |                |         |        |                |                |
| <b>SALDO INIZIALE</b> | <b>520</b>     |         |        |                |                |
| acquisiz.esercizio    |                |         |        |                |                |
| Riclassifiche (-)     |                |         |        |                |                |
| Riclassifiche (+)     |                |         |        |                |                |
| Alienazioni esercizio |                |         |        |                |                |
| Versamenti esercizio  |                |         |        |                |                |
| Rivalutaz. Esercizio  |                |         |        |                |                |
| svalutaz.esercizio    |                |         |        |                |                |
| <b>SALDO FINALE</b>   | <b>520</b>     |         |        |                |                |

### **PARTECIPAZIONI**

Ai sensi dell'art. 2427, n. 5 del codice civile, precisiamo che la Vostra società possiede direttamente una partecipazione in una società del gruppo ACI:

| Denominazione sociale | <u>Sede legale</u>     | Capitale sociale | Quota posseduta | Patrimonio netto al 31/12/10 | Valore bilancio |
|-----------------------|------------------------|------------------|-----------------|------------------------------|-----------------|
| Acì Sport spa         | Roma, via Solferino 32 | € 520.000,00     | 0,1%            | 522.641                      | 520             |

I valori indicati sono pari al valore nominale avendo, in precedenza svalutato il costo di acquisizione.

### **C) ATTIVO CIRCOLANTE**

#### **I-Rimanenze**

Le rimanenze finali sono costituite da carburante verde. Si riportano di seguito le variazioni intervenute rispetto al precedente esercizio.

|                  | SALDO INIZIALE | VARIAZIONE | SALDO FINALE |
|------------------|----------------|------------|--------------|
| Rimanenze finali | 18.399         | -1.887     | 16.512       |

## II -Crediti

Ai sensi e per gli effetti dell'art.2427, n.6 del codice civile in riferimento ai crediti esposti in bilancio (B III 2 e C II), in primo luogo, si evidenziano i diversi crediti in essere suddivisi sulla base della loro presumibile durata:

|       | A BREVE TERMINE | A MEDIO TERMINE | A LUNGO TERMINE | TOTALE    |
|-------|-----------------|-----------------|-----------------|-----------|
| B III |                 |                 |                 |           |
| C II  | 2.776.214       |                 | 122.344         | 2.898.558 |

Non risultano iscritti crediti di durata residua superiore a cinque anni.

L'ammontare dei crediti iscritti in bilancio è esposto analiticamente nella tabella seguente:

|                                  | SALDO INIZIALE   | VARIAZIONI       | SALDO FINALE     |
|----------------------------------|------------------|------------------|------------------|
| <b>ATTIVO CIRCOLANTE CREDITI</b> |                  |                  |                  |
| CLIENTI                          | 2.320.325        | -35.609          | 2.284.716        |
| CREDITI V/IMPRESSE CONTROLLANTI  | 120.000          | -117.161         | 2.839            |
| ERARIO C/RIT. ACCONTO IRPEG      | 32.648           | -1.275           | 31.373           |
| DEPOSITI CAUZIONALI              | 980              | -                | 980              |
| ERARIO C/I.V.A.                  | 14.000           | +35.095          | 49.095           |
| ALTRI                            | 6.488            | +16.534          | 23.022           |
| CREDITO RIMBORSO IRES DA IRAP    | 16.318           | +191             | 16.509           |
| CREDITI V/ERARIO IMP.ANTICIP.    | 302.169          | -118.916         | 183.253          |
| CREDITI V/ERARIO PER IRES E IRAP | 137.292          | +84.678          | 221.970          |
| CREDITO LIQUIDAZIONE SUPERBIKE   | 84.801           | -                | 84.801           |
| SBK IMOLA                        | 52.270           | -52.270          | -                |
| <b>TOTALE</b>                    | <b>3.087.291</b> | <b>- 188.733</b> | <b>2.898.558</b> |

Si riportano di seguito le movimentazioni intervenute nei crediti di natura commerciale.

| Crediti commerciali                      | Saldo al 31.12.2010 | Incrementi | Decrementi | Rivalut./Svalut. | Altri movim.ti | Saldo al 31.12.11 |
|--|---------------------|------------|------------|------------------|----------------|-------------------|
| Importo tot. nominale                    | 2.487.353           |            | 148.499    |                  |                | 2.338.854         |
| F. do svalut. Cred. ex art. 71DPR 917/86 | 47.028              | 20.000     | 15.730     |                  |                | 51.298            |
| <b>Totale</b>                            | <b>2.440.325</b>    |            |            |                  |                | <b>2.287.556</b>  |

#### IV - Disponibilità liquide

La voce riflette posizioni transitorie di liquidità e si riferisce principalmente a disponibilità su conti correnti bancari.

|                  | SALDO INIZIALE | VARIAZIONE      | SALDO FINALE  |
|------------------|----------------|-----------------|---------------|
| DEPOSITI BANCARI | 109.194        | -37.319         | 71.875        |
| ASSEGNI          | -              | -               | -             |
| CONTANTE         | 4.940          | +938            | 5.878         |
| <b>TOTALE</b>    | <b>114.134</b> | <b>- 36.382</b> | <b>77.752</b> |

La cassa è utilizzata per i piccoli pagamenti e per anticipi di spese a dipendenti. Gli incrementi/decrementi delle singole voci rispecchiano il normale funzionamento della società.

#### D) RATEI E RISCONTI

I ratei attivi e passivi sono iscritti sulla base della competenza temporale e si riferiscono a ricavi e costi di competenza dell'esercizio aventi manifestazione numeraria nell'esercizio successivo. I risconti attivi e passivi sono relativi a costi e ricavi manifestatisi nell'esercizio ma di competenza di esercizi futuri.

Di seguito il dettaglio dei ratei e risconti attivi e passivi con specifica indicazione delle movimentazioni intervenute nel corso dell'esercizio riferito alle singole voci:

|                  | SALDO INIZIALE        | VARIAZIONI        | SALDO FINALE        |
|------------------|-----------------------|-------------------|---------------------|
| RATEI ATTIVI     | 0                     | 0                 | 0                   |
| RISCONTI ATTIVI  | 2.338.317             | -636.990          | 1.701.327           |
| <b>TOTALE</b>    | <b>2.338.317</b>      | <b>-636.990</b>   | <b>1.701.327</b>    |
|                  | <b>SALDO INIZIALE</b> | <b>VARIAZIONI</b> | <b>SALDO FINALE</b> |
| RATEI PASSIVI    | 79.622                | -33.766           | 45.856              |
| RISCONTI PASSIVI | 249.675               | -72.828           | 176.847             |
| <b>TOTALE</b>    | <b>329.297</b>        | <b>-106.594</b>   | <b>222.703</b>      |

Per maggiore chiarezza si fornisce il dettaglio della composizione dei ratei e risconti:

| <b>RISCONTI ATTIVI</b>           |                  |
|----------------------------------|------------------|
| Tasse circolazione auto          | 1.527            |
| Premi assicurativi               | 32.911           |
| Vari (telefoniche-abbonamenti)   | 68.314           |
| Maxicanone Centro di Guida       | 369.677          |
| Maxicanone PADDOCK               | 18.401           |
| Canoni Centro di Guida           | 265.370          |
| Canoni PADDOCK                   | 26.856           |
| Maxicanone TORRE                 | 84.701           |
| Canoni TORRE                     | 3.980            |
| Rimodulazione leasing palazzina  | 12.288           |
| Maxicanone Palazzina Centro      | 147.074          |
| Maxicanone centro congressi      | 556.091          |
| Maxicanone leasing diversi       | 41.557           |
| Canoni centro congressi          | 72.579           |
| <b>TOTALE</b>                    | <b>1.701.327</b> |
| <b>RATEI PASSIVI</b>             |                  |
| Rateo 14ma stipendi e ferie      | 45.856           |
| <b>TOTALE</b>                    | <b>45.856</b>    |
| <b>RISCONTI PASSIVI</b>          |                  |
| Risconti per ricavi di esercizio | 83.380           |
| Plusvalenza lease-back TORRE     | 93.467           |
| <b>TOTALE</b>                    | <b>222.703</b>   |

Le voci esposte sono da riferire al normale andamento dell'attività sociale.

## PASSIVO

### A) PATRIMONIO NETTO

Il Capitale Sociale di Euro 14.000.000,00 costituito da n. 14.000.000 azioni del valore nominale di 1 Euro ciascuna, è così formato:

| CATEGORIA DI AZIONI | CONSISTENZA INIZIALE | CONSISTENZA FINALE |
|---------------------|----------------------|--------------------|
| ORDINARIE           | € 14.000.000,00      | € 14.000.000,00    |

Il patrimonio netto ha subito nel corso dell'esercizio le seguenti movimentazioni:

| VOCI                            | SALDO INIZIALE    | INCREMENTI     | DECREMENTI       | SALDO FINALE      |
|---------------------------------|-------------------|----------------|------------------|-------------------|
| CAPITALE SOCIALE                | 14.000.000        |                |                  | 14.000.000        |
| RIS.DI RIVALUTAZIONE            |                   |                |                  |                   |
| RISERVA LEGALE                  |                   |                |                  |                   |
| RIS. L. 91/81                   |                   |                |                  |                   |
| RISERVA STATUTARIA              |                   |                |                  |                   |
| SOP. ART. 15 D.L. 492/82        | 2.159             |                |                  | 2.159             |
| INS. ART. 15 D.L. 492/82        | (2.159)           |                |                  | (2.159)           |
| F.DO ACC.CONTRIBUTI ART. 55/597 |                   |                |                  |                   |
| RISERVA ARROTONDAMENTO          |                   |                |                  |                   |
| VERSAMENTI IN C/CAPITALE        |                   |                |                  |                   |
| UTILE O PERDITA ES. PRECEDENTI  | - 180.472         | 102.866        |                  | - 77.606          |
| UTILE O PERDITA DI ESERCIZIO    | 102.866           |                | 179.569          | - 76.703          |
| <b>TOTALE PATRIMONIO NETTO</b>  | <b>13.922.394</b> | <b>102.866</b> | <b>- 179.569</b> | <b>13.845.691</b> |



Viene indicata di seguito la classificazione delle riserve al fine di distinguere la possibilità di utilizzazione ovvero di distribuzione delle stesse (art.2427, voce 7 bis del codice civile):

| Denominazione             | Importo         | Riserva utile/capitale | Possibilità utilizzazione | Quota disponibile | Note               |
|---------------------------|-----------------|------------------------|---------------------------|-------------------|--------------------|
| Riserva statutaria        |                 | Utile                  | A – B                     |                   | Art. 41<br>statuto |
| Riserva legale            |                 | Utile                  | B                         |                   | Art. 2430<br>c.c.  |
| Sopr.art.15<br>d.l.492/82 | 2.159,28        | Utile                  |                           |                   |                    |
| Fondo art. 55/597         |                 | Utile                  | B                         |                   |                    |
| <b>Totale</b>             | <b>2.159,28</b> |                        |                           |                   |                    |

Legenda: "A" per aumento capitale sociale; "B" per copertura perdite; "C" per distribuzione ai soci

#### D) FONDI RISCHI ED ONERI

##### Fondo imposte differite

Rappresenta l'importo delle imposte che, pur essendo di competenza dell'esercizio, si renderanno esigibili solo in esercizi futuri; tale fiscalità differita è originata dai differenti criteri di determinazione del risultato civilistico e del reddito imponibile.

L'importo delle imposte differite iscritte in precedenti esercizi è stato rettificato in seguito alla variazione delle aliquote IRES ed IRAP disposta dalla legge 24.12.2007 n. 244. La movimentazione del conto è la seguente:

|                              |              |
|------------------------------|--------------|
| <b><u>SALDO INIZIALE</u></b> | <b>530</b>   |
| GIROCONTO IRES DI COMPETENZA | - 42         |
| GIROCONTO IRAP DI COMPETENZA | - 6          |
| IRES DIFFERITA DI COMPETENZA | 5.663        |
| <b><u>TOTALE</u></b>         | <b>6.145</b> |

##### Fondi per oneri

Risulta iscritto un fondo per rischi ed oneri tributari. Tale fondo, inizialmente pari ad € 30.000, è stato rettificato a seguito della valutazione dei rischi connessi per € 15.000 e per il residuo è stato meglio imputato a fondo rischi per interessi di mora.

La movimentazione del conto è la seguente:

| <b><u>FONDI</u></b>      | <b>SALDO INIZIALE</b> | <b>VARIAZIONI</b> | <b>SALDO FINALE</b> |
|--------------------------|-----------------------|-------------------|---------------------|
| FONDO RISCHI INTER.MORA  | 30.000                | - 15.000          | 15.000              |
| FONDO RISCHI TELELEASING | -                     | + 11.000          | 11.000              |
| <b><u>TOTALE</u></b>     | <b>30.000</b>         | <b>- 4.000</b>    | <b>26.000</b>       |

### C) TRATTAMENTO DI FINE RAPPORTO

Il debito per TFR è determinato sulla base delle competenze maturate ai sensi dell'articolo 2120 del codice civile da tutti i lavoratori dipendenti in base alla normativa vigente.

L'importo esposto in bilancio è pari a euro 474.135

La movimentazione dell'anno 2011 è la seguente:

|                            | DIRIGENTI      | QUADRI | IMPIEGATI      | OPERAI         | TOTALE         |
|----------------------------|----------------|--------|----------------|----------------|----------------|
| SALDO INIZIALE             | 134.175        |        | 181.109        | 93.888         | 409.172        |
| VARIAZIONI                 | 5.206          |        | 6.906          | 3.630          | 15.742         |
| UTILIZZO                   | 21.295         |        | 6.881          | 4.498          | 32.673         |
| ACCANTONAMENTO             | 39.434         |        | 38.397         | 11.929         | 89.760         |
| STORNO 0,50%               | 2.709          |        | 2.608          | 818            | 6.134          |
| IMPOSTA<br>SOSTITUTIVA TFR | 573            |        | 760            | 399            | 1.732          |
| <b>SALDO FINALE</b>        | <b>154.239</b> |        | <b>216.163</b> | <b>103.733</b> | <b>474.135</b> |

### DEBITI

Ai fini di una maggiore chiarezza dei dati esposti nello stato patrimoniale esponiamo le più significative movimentazioni intervenute nell'esercizio:

|  | SALDO<br>INIZIALE | VARIAZIONI        | SALDO<br>FINALE   |
|--|-------------------|-------------------|-------------------|
| DEBITI VERSO SOCI PER<br>FINANZIAMENTI | 4.500.000         | -                 | 4.500.000         |
| DEBITI V/BANCHE                        | 4.305.543         | -509.444          | 3.796.099         |
| FORNITORI                              | 2.398.150         | -518.715          | 1.879.435         |
| CONTROLLANTE                           | 1.117.558         | -76.531           | 1.041.027         |
| DEBITI TRIBUTARI                       | 83.580            | +77.907           | 161.487           |
| ISTITUTI DI PREVIDENZA                 | 60.744            | +24.130           | 84.874            |
| ALTRI DEBITI                           | 147.860           | -3.143            | 144.717           |
| <b>TOTALE</b>                          | <b>12.613.435</b> | <b>-1.005.796</b> | <b>11.607.639</b> |

La società non ha in essere debiti assistiti da garanzia.

Per quanto richiesto dall'art.2427, n.6 del codice civile in riferimento ai debiti esistenti alla data di chiusura dell'esercizio, Vi precisiamo che non si evidenziano debiti di durata residua superiore a 5 anni ad eccezione del finanziamento ACI, di euro 4.500.000,00 il cui rimborso sarà effettuato a partire dall'anno 2015. I debiti verso banche scadenti oltre l'esercizio successivo pari ad € 2.003.855 sono relativi al mutuo CARISPQ acceso a fine esercizio per € 2.200.000.

## CONTI D'ORDINE

Si precisa, per quanto richiesto dall'art. 2427 del codice civile, primo comma, punto 9, che non esistono impegni della società a favore dell'ente controllante; quest'ultimo ha rilasciato due lettere di "patronage" a due società di leasing.

Esiste una fideiussione della società a favore del Comune di Campagnano per la convenzione di servizi rilasciata dal Credito Cooperativo di Formello.

Si specificano il dettaglio e le movimentazioni dell'esercizio.

|                       | SALDO INIZIALE    | INCREMENTI | DECREMENTI       | SALDO FINALE      |
|-----------------------|-------------------|------------|------------------|-------------------|
| Fidejussioni da terzi | 173.000           |            |                  | 173.000           |
| Beni presso terzi     |                   |            |                  |                   |
| Beni in leasing       | 14.860.400        |            | 1.288.813        | 13.571.587        |
| <b>TOTALE</b>         | <b>15.033.400</b> |            | <b>1.288.813</b> | <b>13.744.587</b> |

## CONTO ECONOMICO

### A) VALORE DELLA PRODUZIONE

I ricavi delle vendite e delle prestazioni relativi alla gestione caratteristica della società, suddivisi per categorie di attività, sono così dettagliati:

| CATEGORIA                    | ANNO PRECEDENTE     | VARIAZIONE        | ANNO CORRENTE    |
|------------------------------|---------------------|-------------------|------------------|
| CONTRIBUTI GARE              | 160.000             | -150.000          | 10.000           |
| PUBBLICITA' FISSA            | 129.627             | -47.627           | 82.000           |
| PUBBLICITA' FISSA CENTRO     | 355.000             | -15.651           | 339.349          |
| PUBBLICITA' GARA             | 10.000              | -10.000           | -                |
| PUBBLICITA' DIVERSE          | 6.600               | 31.540            | 38.140           |
| NOLO PISTA ESCLUSIVA         | 590.066             | -101.288          | 488.778          |
| NOLO IMP. E ATTREZZ.RE       | 457.121             | 311.602           | 768.723          |
| NOLO PISTA GARE E % CT       | 698.000             | -80.350           | 617.650          |
| INCASSI C/TERZI              | 12.699              | 3.474             | 16.173           |
| NOLO IMPIANTI SFP *          | 160.001             | 20.000            | 180.001          |
| NOLO PISTA RALLY/SUV         | 81.720              | 23.140            | 104.860          |
| QUOTE ISCRIZIONI SFP         | 299.550             | 32.475            | 332.025          |
| LOCAZIONE BOX                | 427.413             | -25.783           | 401.630          |
| PROVE LIBERE PRE-GARA        | 167.667             | -7.528            | 160.139          |
| TASSE ISCRIZ. GARA           | 365.260             | -54.400           | 310.860          |
| INGRESSI GARE                | 41.410              | 3.817             | 45.227           |
| CIRCOL. NE TURISTICA         | 1.050.521           | -95.852           | 954.669          |
| ACCESSO VISITATORI           | 6.600               | -6.600            | -                |
| LOCAZ. SALA RAPPR. ZA        | 90.967              | -11.166           | 79.801           |
| LOCAZ. SALA RAPPR. G.S.      | 106.370             | 40.026            | 146.396          |
| CONCESSIONE SPAZIO           | 16.880              | -5.505            | 11.375           |
| FITTO BAR                    | 145.716             | 10.625            | 156.341          |
| FITTI DIVERSI                | 32.951              | 4.232             | 37.183           |
| SERVIZI PISTA C/TERZI        | 337.108             | -748              | 336.360          |
| SERVIZI EXTRA C/TERZI        | 101.470             | 24.927            | 126.397          |
| SERVIZI MEDICO C/TERZI       | 221.340             | -25.850           | 195.490          |
| CORSI ITINERANTI-THV         | 14.100              | -14.100           | -                |
| CORSI CENTRO DI GUIDA        | 1.235.829           | -180.728          | 1.055.101        |
| VENDITA CARBURANTE           | 84.503              | -8.745            | 75.758           |
| QUOTA CORSI ITINERANTI       | 173.867             | 24.635            | 198.502          |
| FRANCHISING                  | 334.263             | -91.747           | 242.516          |
| RICAVI DIVERSI               | 473.969             | 117.368           | 591.337          |
| CONTRIB. IN C/ESERCIZIO      | 776.000             | 2.400             | 778.400          |
| VARIAZIONE RIMANENZE         | 5.003               | -6.890            | -1.887           |
| NOLO IMP. AMPLIFICAZ:        | -                   | 945               | 945              |
| BMW ACCADEMY                 | 1.139.799           | -423.446          | 716.353          |
| GARA IMOLA                   | 287.921             | -287.921          | -                |
| IMOLA SBK                    | 123.469             | -123.469          | -                |
| ORGANIZZ. MANIFEST. SPORTIVE | 105.015             | -105.015          | -                |
| LOCAZIONE SALA CONVEGNI      | 125.319             | 64.512            | 189.831          |
| <b>TOTALE</b>                | <b>10.951.114**</b> | <b>-1.164.691</b> | <b>9.786.423</b> |

\* La predetta voce è stata riclassificata, nel bilancio 2010, in diminuzione dei costi per godimento di beni di terzi.

\*\* L'importo tiene conto della voce di cui al precedente punto.

Non si ritiene di dover procedere, ai sensi dell'art. 2427 punto 10) del codice civile, alla ripartizione dei ricavi delle vendite e delle prestazioni secondo le aree geografiche in quanto l'attività tipica della società si svolge in un unico luogo.

#### **Contributi in conto esercizio**

I contributi in conto esercizio sono sostanzialmente costituiti da contributi ACI -CSAI - CONI per la Scuola Federale di Pilotaggio. Nel complesso ammontano a euro 778.400,00.

#### **B) COSTI DELLA PRODUZIONE**

Nella seguente tabella vengono analiticamente indicati i costi della produzione suddivisi per categoria, raffrontati con l'anno precedente.

a) Costi per l'acquisizione materie prime, sussidiarie, di consumo e merci

| CATEGORIA                   | ANNO PRECEDENTE | VARIAZIONE   | ANNO CORRENTE  |
|-----------------------------|-----------------|--------------|----------------|
| Carburanti SFP              | 16.691          | -5.061       | 11.630         |
| Rifornimento automezzi      | 83.809          | -10.276      | 73.533         |
| Materiali di consumo        | 94.572          | 24.418       | 118.990        |
| Trofei e coppe              | 5.379           | 5.696        | 11.075         |
| Stampati                    | 83.385          | 4.577        | 87.962         |
| Carburanti c/acquisti       | 70.932          | -12.082      | 58.850         |
| Medicinali                  | 3.754           | 2.891        | 6.645          |
| Spese alpina super defender | 68.000          | -13.000      | 55.000         |
| Vestiaro dip.ti e coll.tori | -               | 4.924        | 4.924          |
| <b>TOTALE</b>               | <b>426.522</b>  | <b>2.087</b> | <b>428.609</b> |

b) Costi per l'acquisizione di servizi

| CATEGORIA                               | ANNO PRECEDENTE  | VARIAZIONE        | ANNO CORRENTE    |
|---|------------------|-------------------|------------------|
| Segretario SFP                          | 38.325           | -38.325           | -                |
| Cronometristi, istruttori, medici       | 641.059          | 22.168            | 663.227          |
| Organizz., servizi gara                 | 579.159          | -54.831           | 524.328          |
| Ospitalità e servizi                    | 273.843          | 85.475            | 359.318          |
| Energia elettrica                       | 190.433          | -95.588           | 94.845           |
| Manutenzioni                            | 699.982          | -113.237          | 586.745          |
| Assistenza EDP                          | 31.184           | 984               | 32.168           |
| Assicurazioni SARA ASSITALIA            | 83.633           | -8                | 83.625           |
| Pubblicità e promozioni                 | 46.605           | 72.648            | 119.253          |
| Emolumenti Amm.ri e Sindaci             | 154.060          | -2.812            | 151.248          |
| Professionali                           | 297.941          | 4.413             | 302.354          |
| Compensi a terzi                        | 126.800          | 14.451            | 141.251          |
| Spese amministrative                    | 2.501            | 2.850             | 5.351            |
| Assicurazioni autovetture               | 18.713           | -3.631            | 15.082           |
| Telefoniche                             | 111.287          | 22.928            | 134.215          |
| Stampati                                | 1.810            | -24               | 1.786            |
| Rimborsi spese                          | 20.896           | -3.100            | 17.796           |
| Smaltimento rifiuti                     | 887              | 22.398            | 23.285           |
| Iscriz. Calendario CSAI/FIA             | 22.790           | -280              | 22.510           |
| Spese varie                             | 50.939           | -5.232            | 45.707           |
| Pulizia                                 | 318.320          | -638              | 317.682          |
| Rimborsi spese istruttori/collaboratori | 30.268           | 14.691            | 44.959           |
| Viaggi e trasferte                      | 15.533           | 1.894             | 17.427           |
| Trasporto e spedizioni                  | 6.675            | 15.226            | 21.901           |
| Riscaldamento                           | 43.490           | -673              | 42.817           |
| Nolo aree attrezzature e varie          | 1.000            | 900               | 1.900            |
| Motor Show Bologna                      | 50.821           | -50.821           | -                |
| BMW ACCADEMY                            | 904.057          | -455.348          | 448.709          |
| Oneri sociali co.co.co.                 | 4.080            | 5.770             | 9.850            |
| Spese varie gare e manifestazioni       | 47.627           | -7.224            | 40.403           |
| Organizzazione Guida Sicura             | 26.416           | -26.416           | -                |
| Costi accessori personale/coll.tori     | 47.303*          | 46.284            | 46.284           |
| Provvigioni                             | 11.253           | 10.300            | 21.553           |
| Allestimenti pubblicitari               | 9.450            | -9.450            | -                |
| Simulatori KUNOS                        | 45.018           | -37.468           | 7.550            |
| Professionali ACI INFORMATICA           | 145.568          | -54.973           | 90.595           |
| Franchising                             | 244.795          | -100.896          | 143.899          |
| Allestimenti manifestazioni             | 93.436           | -74.342           | 19.094           |
| Organizz. Manif. Imola                  | 245.810          | -245.810          | -                |
| Organizz. Manif. Imola                  | 101.796          | -101.796          | -                |
| <b>TOTALE</b>                           | <b>5.738.260</b> | <b>-1.139.543</b> | <b>4.598.717</b> |

\* Tale voce è stata precedentemente risclassificata negli altri costi del personale (voce B9 e).

c) Costi per godimento beni di terzi

| CATEGORIA                      | ANNO PRECEDENTE  | VARIAZIONE     | ANNO CORRENTE    |
|--------------------------------|------------------|----------------|------------------|
| Nolo impianti SFP e vari       | 177.381*         | 193.958        | 211.339          |
| Nolo automezzi e varie         | 165.933          | -38.646        | 127.287          |
| Locazione Teleleasing          | 49.434           | -10.355        | 39.079           |
| Canoni leasing Cimini          | 137.480          | -31.577        | 105.903          |
| Canoni leasing Trincea         | 29.314           | -8.679         | 20.635           |
| Canoni leasing Centro di Guida | 276.004          | 24.031         | 300.035          |
| Canoni leasing Paddock         | 216.730          | 656            | 217.386          |
| Canoni leasing Torre           | 187.301          | -106.239       | 81.062           |
| Canoni leasing Sala Convegni   | 172.397          | 227.045        | 399.442          |
| Canoni leasing diversi         | 30.960           | 11.301         | 42.261           |
| Canoni di prelocazione         | 18.325           | -17.620        | 705              |
| <b>Totale</b>                  | <b>1.301.259</b> | <b>243.875</b> | <b>1.545.133</b> |

\* Tale importo è stato precedentemente calcolato stornando il relativo ricavo. Nell'esercizio 2011 è stato correttamente riclassificato nei ricavi delle vendite e delle prestazioni (voce A1 a).

**OPERAZIONI DI LOCAZIONE FINANZIARIA**  
**Art. 2427, comma 1, n. 22 del codice civile**

Di seguito vengono riepilogate, per quanto di conoscenza della società, le informazioni relative agli effetti che si sarebbero prodotti sul patrimonio netto e sul Conto Economico rilevando le operazioni di locazione finanziaria con il metodo finanziario rispetto al criterio patrimoniale dell'addebito al conto economico dei canoni corrisposti.

| Operazioni di locazione finanziaria | Valore attuale delle rate di canone non scadute alla data del bilancio 2 | Interessi passivi di competenza dell'esercizio 3 | Costo storico (sostenuto dalla società di leasing) 4 | Quota di ammortamento dell'esercizio 5 | Fondo ammortamento alla data di chiusura dell'esercizio 6 | Valore netto di bilancio 4-6=7 |
|-------------------------------------|--|--|--|--|---|--------------------------------|
| Curva Cimini                        |  | 1.996  | 1.160.000  | 34.800                                 | 330.600   | 829.400                        |
| Curva Trincea                       |  | -  | 253.000  | 7.590                                  | 72.105  | 180.985                        |
| Impianto Paddock                    |  | 31.618   | 1.940.000  | 58.200                                 | 494.700   | 1.445.300                      |
| Impianto Centro di guida            |  | 30.530*  | 4.050.000  | 121.500                                | 911.250   | 3.138.750                      |
| Incr palazzina Centro di Guida      |  |  | 2.441.977  | 73.259                                 | 219.777   | 2.222.200                      |
| Motoscopa                           |  | 10.245   | 100.000  | 10.000                                 | 45.000  | 55.000                         |
| Torre                               |  | -  | 1.670.000  | 50.100                                 | 325.650   | 1.344.350                      |
| Dallara                             |  | 3.598  | 130.000  | 32.500                                 | 48.750  | 81.250                         |
| Sala Convegni                       |  | 87.907   | 6.050.000  | 181.500                                | 272.250   | 5.777.750                      |
| <b>Totale</b>                       |  | <b>165.894</b>                                   | <b>17.794.977</b>                                    | <b>569.449</b>                         | <b>2.720.082</b>  | <b>15.074.985</b>              |

\* Include interessi incremento palazzina.

### CONTO ECONOMICO 2011

|  |                 |
|--|-----------------|
| Storno di canoni su operazioni di leasing  | 1.167.429+      |
| Rilevazione di quote di ammortamento sui contratti in essere   | 569.449-        |
| Effetti sul risultato prima delle imposte  | <b>595.862+</b> |
| Ammortamenti indeducibili Ires Torre 31.544  |                 |
| Ammortamenti indeducibili Ires Centro 16.369   |                 |
| Ammortamenti indeducibili Ires Sala convegni 25.819  |                 |
| <b>Maggiore reddito imponibile IRES</b>  | <b>669.594</b>  |
| <b>Maggiore reddito imponibile IRAP</b>  | <b>595.862</b>  |
| Rilevazione dell'effetto fiscale<br>(ires e irap calcolate sul maggior reddito)                                      | 210.118         |
| <b>Effetto sul risultato d'esercizio delle rilevazioni delle<br/>operazioni di leasing con il metodo finanziario</b> | <b>385.744+</b> |

#### d) Costi del personale

Per quanto riguarda i costi del lavoro si evidenzia la seguente variazione

| CATEGORIA              | ANNO PRECEDENTE | VARIAZIONE | ANNO CORRENTE |
|------------------------|-----------------|------------|---------------|
| Costo per il personale | 1.568.165       | 113.886    | 1.682.051     |

In ossequio all'art.2427, n.15 del codice civile si forniscono le informazioni relative ai movimenti del personale dipendente, suddiviso per categoria:

|                       | DIRIGENTI | QUADRI | IMPIEGATI | OPERAI   | TOTALE    |
|-----------------------|-----------|--------|-----------|----------|-----------|
| INIZIO ESERCIZIO      | 2         |        | 13        | 5        | 20        |
| ASSUNZIONI            | 1         |        | 4         |          |           |
| VARIAZIONI            |           |        |           |          |           |
| USCITE                |           |        | 1         |          |           |
| <b>FINE ESERCIZIO</b> | <b>3</b>  |        | <b>16</b> | <b>5</b> | <b>24</b> |

L'indennità di carica annua lorda spettante agli amministratori e gli emolumenti dovuti al Collegio Sindacale per l'esercizio 2011, così come deliberati dalla Assemblea dei soci, sono i seguenti:

|                               |        |
|-------------------------------|--------|
| PRESIDENTE C. di A.           | 52.000 |
| COMPENSO CONSIGLIERI DELEGATI | 56.600 |
| COLLEGIO SINDACALE            | 34.008 |

Ai consiglieri spetta, inoltre, un gettone di presenza alle riunioni del Consiglio di Amministrazione.

In aggiunta al gettone di presenza e alla indennità, i Consiglieri residenti fuori della provincia di Roma hanno diritto al rimborso documentato delle spese sostenute.



e) Ammortamenti e svalutazioni

Gli ammortamenti effettuati nell'esercizio sono pari ad euro 235.577 per le immobilizzazioni immateriali e ad euro 766.071 per le immobilizzazioni materiali.

f) Oneri diversi di gestione

Nella categoria *Oneri diversi di gestione* sono stati imputati nel corrente esercizio i seguenti elementi:

|                           |                |
|---------------------------|----------------|
| Rappresentanza            | 17.785         |
| Associtative e contributi | 11.372         |
| Cancelleria               | 8.957          |
| Postali, bollati, marche  | 7.360          |
| Erogazioni liberali       | 500            |
| Imposte, tasse, diritti   | 101.095        |
| Bolli auto                | 4.852          |
| ICI                       | 24.802         |
| Diritti CCIAA             | 1.769          |
| Multe e sanzioni          | 7.544          |
| Abbuoni passivi           | 35             |
| <b>TOTALE</b>             | <b>186.071</b> |

**C) INTERESSI E ONERI FINANZIARI**

Per quanto concerne gli altri proventi finanziari ricompresi nella voce di bilancio, in conformità al principio di chiarezza si espone quanto segue:

|                          | ANNO PRECEDENTE | VARIAZIONI    | ANNO CORRENTE |
|--------------------------|-----------------|---------------|---------------|
| INTERESSI ATT. BANCARI   | 1.025           | -220          | 805           |
| INTERESSI ATTIVI DIVERSI | 1.529           | -1.527        | 2             |
| INTERESSI ATTIVI DI MORA | -               | 20.593        | 20.593        |
| <b>TOTALE</b>            | <b>2.554</b>    | <b>18.846</b> | <b>21.400</b> |

Gli interessi e gli altri oneri finanziari iscritti in bilancio si suddividono in:

|  |                |
|--|----------------|
| INTERESSI PASSIVI BANCHE                 | 63.007         |
| SPESE E COMMISSIONI BANCHE               | 40.769         |
| FIDEJUSSIONI BANCHE                      | 2.779          |
| INTERESSI PASSIVI FINANZIAMENTI BERGAMO  | 48.361         |
| INTERESSI PASSIVI FINANZIAMENTO CARISPAQ | 27.794         |
| INTERESSI PASSIVI FINANZIAMENTO NOVARA   | 27.731         |
| INTERESSI PASSIVI DIVERSI                | 196            |
| INTERESSI PASSIVI FINANZIAMENTO ACI      | 87.380         |
| <b>TOTALE</b>                            | <b>298.017</b> |

## E) PROVENTI E ONERI STRAORDINARI

Le voci "Proventi ed Oneri Straordinari" sono così composte con evidenza delle variazioni intervenute nell'esercizio:

|                             | ANNO PRECEDENTE | VARIAZIONI | ANNO CORRENTE |
|-----------------------------|-----------------|------------|---------------|
| PLUSVALENZE                 | 49.805          | 9.334      | 59.139        |
| SOPRAVVENIENZE ATT.         | 73.562          | -28.152    | 45.410        |
| SOPRAVVENIENZE PASS.        | 13.615          | -1.067     | 12.548        |
| MINUSVALENZE                | 19.026          | -19.026    | -             |
| IMPOSTE ESERCIZI PRECEDENTI | -               | 28.063     | 28.063        |

\*\*\*

### **POSTE DI INTERFERENZA FISCALE**

La riforma del diritto societario ha abrogato il comma 2 dell'articolo 2426 del codice civile, che consentiva di contabilizzare nei bilanci ammortamenti, rettifiche di valore e accantonamenti esclusivamente in applicazione di norma tributarie. Inoltre l'eliminazione delle interferenze pregresse non consente più di mantenere iscritti in bilancio i valori residui di poste che si sono determinate negli esercizi anteriori al primo gennaio 2004.

In osservanza alla nuova normativa la società ha proceduto, nell'esercizio 2004, a "disinquinare" la posta "Riserva ammortamenti integrali", la quale accoglieva gli ammortamenti integrali effettuati in precedenti esercizi, mediante iscrizione di un provento straordinario e lo stanziamento di imposte differite.

### **Imposte dell'esercizio**

Le imposte imputate al conto economico, calcolate in base alle vigenti normative sul reddito imponibile tenendo conto della competenza economica dell'onere, sono pari a:

IRES per €. 81.874 di cui:

- recupero I.R.E.S. anticipata prec. € 117.843
- imposte anticipate I.R.E.S. esercizio € (41.590)
- imposte differite I.R.E.S. esercizio € 5.663
- recupero imposte differite I.R.E.S. € (42)

IRAP €. 95.343 di cui:

- I.R.A.P. corrente € 80.749
- recupero I.R.A.P. anticipata prec. € 14.600
- recupero imposte differite I.R.A.P. € (6)

### **Differenze temporanee e rilevazione delle imposte anticipate e differite**

Nella considerazione che il bilancio di esercizio deve essere redatto nel rispetto del principio della competenza economica dei costi e dei ricavi, indipendentemente dal momento in cui avviene la manifestazione finanziaria, si è proceduto alla rilevazione della fiscalità differita in quanto anche le imposte sul reddito hanno la natura di oneri sostenuti dall'impresa nella produzione del reddito e, di conseguenza, sono assimilabili

agli altri costi da contabilizzare, in osservanza dei principi di competenza e di prudenza, nell'esercizio in cui sono stati contabilizzati i costi ed i ricavi cui dette imposte differite si riferiscono.

L'art. 83 del DPR 917/86 prevede che il reddito d'impresa sia determinato apportando al risultato economico relativo all'esercizio le variazioni in aumento ed in diminuzione per adeguare le valutazioni applicate in sede di redazione del bilancio ai diversi criteri di determinazione del reddito complessivo tassato. Tali differenti criteri di determinazione del risultato civilistica da una parte e dell'imponibile fiscale dall'altra, possono generare differenze. Di conseguenza, l'ammontare delle imposte dovute, determinato in sede di dichiarazione dei redditi, può non coincidere con l'ammontare delle imposte di competenza dell'esercizio.

Nella redazione del presente bilancio si è tenuto conto delle sole differenze temporanee che consistono nella differenza tra le valutazioni civilistiche e fiscali sorte nell'esercizio e che sono destinate ad annullarsi negli esercizi successivi.

È opportuno precisare che l'iscrizione della fiscalità differita è avvenuta in conformità a quanto previsto dai principi contabili nazionali e, di conseguenza, nel rispetto del principio della prudenza.

Le attività derivanti da imposte anticipate sono state rilevate laddove vi è la ragionevole certezza dell'esistenza, negli esercizi in cui si riverseranno le differenze temporanee deducibili che hanno portato all'iscrizione delle imposte anticipate, di un reddito imponibile non inferiore all'ammontare delle differenze che si andranno ad annullare.

La fiscalità differita (imposte anticipate ed imposte differite) è stata conteggiata sulla base delle nuove aliquote disposte dalla Finanziaria 2008. L'iscrizione della fiscalità differita è avvenuta come segue:

Nel conto economico alla voce "22-imposte sul reddito dell'esercizio, correnti, differite e anticipate" sono state stanziati le imposte relative alla fiscalità differita nei seguenti rispettivi ammontari:

|                                      |                |
|--------------------------------------|----------------|
| imposte correnti                     | 80.749         |
| imposte anticipate                   | (41.590)       |
| imposte differite                    | 5.663          |
| imposte anticipate recuperi:         |                |
| I.R.E.S.                             | 117.843        |
| I.R.A.P.                             | 14.600         |
| imposte differite recuperi:          |                |
| I.R.E.S.                             | (42)           |
| I.R.A.P.                             | (6)            |
| <b>Totale imposte dell'esercizio</b> | <b>177.217</b> |

Si riporta di seguito il dettaglio delle imposte anticipate e differite:

| Variazioni negative reddito | 2011           |
|-----------------------------|----------------|
| Compensi amministratori     | 67.693         |
| Gettoni CDA                 | 8.640          |
| Acc.to rischi crediti       | 8.306          |
| Acc.to rischi               | 11.000         |
| Perdita fiscale             | 55.598         |
| <b>TOTALE</b>               | <b>151.237</b> |
| <b>IRES ANTICIPATA</b>      | <b>41.590</b>  |

| Variazioni positive reddito | 2011          |
|-----------------------------|---------------|
| Interessi attivi di mora    | 20.593        |
| <b>TOTALE</b>               | <b>20.593</b> |
| <b>IRES DIFFERITA</b>       | <b>5.663</b>  |

Viceversa la società ha stornato quote di imposte anticipate di esercizi precedenti per quei componenti negativi di reddito che avevano già costituito variazioni fiscali positive negli anni precedenti e quote di imposte differite sulle quote di ammortamento civilistico calcolato per quei beni interamente ammortizzati fiscalmente in precedenza. Si riporta di seguito il dettaglio.

| STORNO IRES ANTICIPATA ES.PRECEDENTI | IMPONIBILE | IMPOSTA           |
|--------------------------------------|------------|-------------------|
| compensi amm .ri 2010                | 67.693,00  | 18.615,58         |
| gettoni cda                          | 11.452,00  | 3.149,30          |
| rappresentanza 2007                  | 603,00     | 165,83            |
| manutenzioni 2007                    | 107.737,00 | 29.627,68         |
| utilizzo fondo tassato (2009)        | 589,00     | 161,98            |
| manutenzioni 2006                    | 192.664,00 | 52.982,60         |
| quota plusvalenza torre              | 31.472,00  | 8.654,80          |
| amm. To fiscale marchio GS           | 606,00     | 166,65            |
| sopr. Attiva minore fondo 2009       | 14.411,00  | 3.963,03          |
| utilizzo fondo tassato (10) crediti  | 1.292,00   | 355,30            |
| <b>TOTALE</b>                        |            | <b>117.842,73</b> |

| STORNO IRAP ANTICIPATA ES.PRECEDENTI | IMPONIBILE | IMPOSTA          |
|--------------------------------------|------------|------------------|
| rappresentanza 2007                  | 603,00     | 25,63            |
| manutenzioni 2007                    | 107.737,00 | 4.697,33         |
| manutenzioni 2006                    | 192.664,00 | 8.400,15         |
| quota plusvalenza torre              | 31.472,00  | 1.372,18         |
| amm. To fiscale marchio GS           | 606,00     | 26,42            |
| <b>TOTALE</b>                        |            | <b>14.521,71</b> |

|   |    |
|---|----|
| <b>STORNO IRES DIFFERITA ES. PRECEDENTI</b> |    |
| ammortamenti civilistici                    | 42 |
| <b>STORNO IRAP DIFFERITA ES. PRECEDENTI</b> | 6  |

### Informazioni relative alle operazioni con parti correlate

Le operazioni rilevanti con parti correlate realizzate dalla società, aventi natura di prestazioni di servizi, sono state concluse a condizioni normali di mercato.

### Rendiconto Finanziario

In ossequio al documento OIC n. 12, al fine di fornire una informativa completa ed approfondita sulla situazione finanziaria e patrimoniale, ovvero sulle variazioni avvenute nelle risorse finanziarie e sui fattori che le hanno determinate, si allega il Rendiconto Finanziario redatto elaborando i dati derivanti dallo stato patrimoniale e dal conto economico.

| <b>RENDICONTO FINANZIARIO AL 31.12.2011</b><br><i>(Espresso in migliaia di €.)</i>         | <b>2010</b>  | <b>2011</b>  |
|--|--------------|--------------|
| <b>1. Disponibilità monetarie nette (indebitamento finanz.)</b>                            |              |              |
| Netto all'inizio dell'   | 192          | 114          |
| Flussi di cassa generati dalla gestione operativa  |              |              |
| Utile (Perdita) d'esercizio  | 103          | -77          |
| Ammortamenti e svalutazioni delle immobilizzazioni   | 966          | 1.002        |
| Svalutazione crediti   | 45           | 20           |
| Svalutazione partecipazione  | 0            | 0            |
| Plusvalenze da realizzo di immobilizzazioni materiali                                      | -50          | -59          |
| Minusvalenze da realizzo immobilizzazioni ,materiali                                       | 9            | 0            |
| Variazione netta del trattamento di fine rapporto  | 71           | 65           |
| Accantonamento al fondo rischi al netto utilizzi   | -41          | -4           |
| <b>Totale flussi di cassa generati dalla gestione operativa</b>                            | <b>1.113</b> | <b>947</b>   |
| <b>Effetto delle variazioni intervenute nelle attività e passività di natura operativa</b> |              |              |
| Rimanenze  | -5           | 2            |
| Crediti commerciali  | 406          | 769          |
| Altre attività   | 189          | 38           |
| Debiti commerciali   | -930         | -625         |
| Altre passività  | 122          | 98           |
| <b>Variazioni di cassa generati nel capitale circolante netto</b>                          | <b>-218</b>  | <b>282</b>   |
| <b>2. TOTALE</b>   | <b>895</b>   | <b>1.229</b> |
| <b>Flussi (impieghi) di cassa generati da attività di investimento</b>                     |              |              |
| Investimenti in immob. Immateriali al netto  | -50          | -190         |
| Investimenti in immob. Materiali al netto  | -164         | -488         |
| Investimenti in immob. Finanziarie al netto  | 0            | 0            |
| <b>3. Totale impieghi di cassa generati da attività di investimento</b>                    | <b>-214</b>  | <b>-678</b>  |
| <b>Flussi (impieghi) di cassa generati da attività finanziarie</b>                         |              |              |
| Variazioni passività a medio lungo termine di natura finanziaria: accensioni/(r            | -1025        | 60           |
| Variazioni passività a breve di natura finanziaria: accensioni/(rimborsi)                  | 266          | -647         |
| Incrementi / (rimborsi) di capitale proprio  | 0            | 0            |
| <b>4. Totale flussi di cassa generati da attività finanziarie</b>                          |              | <b>-587</b>  |
| <b>5. FLUSSO MONETARIO DEL PERIODO (2+3+4)</b>   | <b>-78</b>   | <b>-36</b>   |
| <b>6. Disponibilità monetarie nette / (Indebitamento finanz. Netto) alla fine dell</b>     | <b>114</b>   | <b>78</b>    |

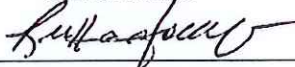
Si attesta che il bilancio d'esercizio al 31 dicembre 2011:

- è redatto in conformità ai principi contabili;
- corrisponde alle risultanze dei libri e delle scritture contabili;
- è idoneo a fornire una rappresentazione veritiera e corretta della situazione patrimoniale, economica e finanziaria della società.

Campagnano di Roma, lì 19.03.2012

Per il Consiglio di Amministrazione, su delega dello stesso.

Il Presidente



---

(Dott. Ruggero Campi)

## Relazione del Collegio Sindacale

---

# 2011



**ACI VALLELUNGA S.p.A.**

Via Mola Maggiorana, 4/6 - 00063 Campagnano di Roma

Tel. +39.069015501 - Fax +39.069042197 - [www.vallelunga.it](http://www.vallelunga.it) - E-mail: [autodromo@vallelunga.it](mailto:autodromo@vallelunga.it)

Capitale Sociale € 14.000.000,00 - C.C.I.A.A. n. 146866 - P.IVA 00941291007 - Reg. Imp. e C.F. 00901670588

**ACI VALLELUNGA S.P.A.**

**Sede Sociale: Campagnano di Roma (RM) - Via Mola Maggiorana n. 4/6**

**Capitale Sociale: Euro 14.000.000,00= i.v. versati Euro 10.501.200,00**

**Numero di iscrizione al Registro Imprese di Roma e C.F.:00901670588**

**R.E.A. presso la C.C.I.A.A. di Roma n. 146866**

**Relazione del Collegio Sindacale esercente attività di controllo contabile  
Bilancio al 31 dicembre 2011**

*Signori Azionisti,*

nella nostra qualità di Sindaci della soc. ACIVALLELUNGA S.p.A., abbiamo svolto le funzioni a noi demandate dalla legge e dallo Statuto sociale sia con riferimento alla normale attività di sindaci sia con riferimento ai compiti del controllo contabile ad opera dell'art. 2409 - *ter* del codice civile.

In particolare, Vi assicuriamo che, nell'esercizio di tali funzioni, abbiamo effettuato con la periodicità stabilita dalla legge i controlli di cui agli artt. 2404 e 2409 -*ter*, lettera a), del codice civile.

La presente relazione è divisa in due parti al fine di evidenziare separatamente i risultati dell'attività svolta dal Collegio nei due settori anzidetti.

**Parte prima**

**Relazione ai sensi dell'art. 2409-*ter*, primo comma, lettera c) del Codice Civile**

Abbiamo svolto la revisione contabile del bilancio d'esercizio della società ACIVALLELUNGA S.p.A chiuso al 31/12/2011. La responsabilità della redazione del bilancio compete all'organo amministrativo della società ACIVALLELUNGA S.p.A. È nostra la responsabilità del giudizio professionale espresso sul bilancio e basato sulla revisione contabile.

Il nostro esame è stato condotto secondo gli statuiti principi per la revisione contabile. In conformità ai predetti principi, la revisione è stata pianificata e svolta al fine di acquisire ogni elemento necessario per accertare se il bilancio d'esercizio sia viziato da errori significativi e se risulti, nel suo complesso, attendibile.

Il procedimento di revisione comprende l'esame, sulla base di verifiche a campione, degli elementi probativi a supporto dei saldi e delle informazioni contenuti nel bilancio, nonché la valutazione dell'adeguatezza e della correttezza dei criteri contabili utilizzati e della ragionevolezza delle stime effettuate dagli amministratori. Riteniamo che il lavoro svolto fornisca una ragionevole base per l'espressione del nostro giudizio professionale. Per il giudizio relativo al bilancio dell'esercizio precedente, i cui dati sono presentati ai fini comparativi secondo quanto richiesto dalla legge, si fa riferimento alla relazione da noi emessa.

A nostro giudizio, il sopramenzionato bilancio nel suo complesso è redatto con chiarezza e rappresenta in modo veritiero e corretto la situazione patrimoniale e finanziaria e il risultato economico della società ACIVALLELUNGA S.p.A. per l'esercizio chiuso al 31/12/2011, in conformità alle norme che disciplinano il bilancio d'esercizio.



**Parte seconda**  
**Relazione ai sensi dell'art. 2429 del Codice Civile**

Nell'esercizio delle funzioni demandate al Collegio Sindacale dall'art. 2403 del codice civile abbiamo costantemente vigilato sull'osservanza della legge e dello Statuto, sul rispetto dei principi di corretta amministrazione ed in particolare sull'adeguatezza dell'assetto organizzativo, amministrativo e contabile adottato dalla Società e sul suo concreto funzionamento.

Dai controlli effettuati è emerso quanto segue:

**1. CONTROLLI SULLA GESTIONE**

Nel corso dell'esercizio siamo stati periodicamente informati dagli Amministratori sull'andamento della gestione sociale e sulla sua prevedibile evoluzione.

**A) CONTROLLI SULL'OSSERVANZA DELLA LEGGE E DELLO STATUTO**

Nel corso del passato esercizio abbiamo partecipato alla assemblea dei soci ed alle adunanze del consiglio di amministrazione svoltesi nel rispetto delle norme statutarie e legislative che ne disciplinano il funzionamento e per le quali possiamo ragionevolmente assicurare che le azioni deliberate sono conformi alla legge ed allo statuto sociale e non sono manifestamente imprudenti, azzardate o tali da compromettere l'integrità del patrimonio sociale.

Nel corso dell'attività di verifica, il Collegio ha preso atto che tutti gli adempimenti quali la presentazione del bilancio d'esercizio per l'anno 2010 e la predisposizione delle dichiarazioni fiscali sono stati eseguiti nei termini di legge tramite intermediario abilitato.

Nel corso delle dette riunioni il Presidente e l'Amministratore delegato hanno reso l'informativa richiesta dall'art. 2381, comma 5, c.c..

La Società non si è dotata di un proprio modello di organizzazione, gestione e controllo ai sensi e per gli effetti del D.Lgs. 231/01. Tuttavia, nel corso delle riunioni non abbiamo rilevato criticità in merito, in quanto la Società dispone di una struttura alquanto contenuta nelle dimensioni che consente agli Amministratori di accedere senza difficoltà alle informazioni di cui necessitano.

**B) CONTROLLI SUL RISPETTO DEI PRINCIPI DI CORRETTA AMMINISTRAZIONE**

Il Collegio ha accertato che anche durante l'esercizio 2011 i responsabili dell'amministrazione hanno riferito periodicamente sull'attività svolta per conto della Società, nonché sull'andamento generale della gestione e sulla sua prevedibile evoluzione.

**C) CONTROLLI SULL'ASSETTO ORGANIZZATIVO ED AMMINISTRATIVO-CONTABILE E SUL SUO CONCRETO FUNZIONAMENTO**

In merito alla struttura aziendale il Collegio, constata che l'attività amministrativa, con un presidio di consulenza legale/fiscale continuativa fornita da professionisti di cui la società si avvale, , garantisce l'espletamento delle funzioni amministrativo/contabile della società. Inoltre, il Presidente e l'Amministratore Delegato seguono con assiduità l'andamento della gestione.

Il Collegio Sindacale, che ha provveduto ad effettuare con tempestività tutte le verifiche ed i controlli previsti dalla legge, può confermare che la contabilità sociale è stata istituita secondo i principi di generale accettazione, che è idonea a fornire una completa conoscenza dei fatti di gestione e che i saldi del bilancio corrispondono alle risultanze dei documenti e delle scritture contabili. Dai detti controlli è emerso che tutte le scritture contabili obbligatorie per norme del Codice civile, di leggi tributarie e di leggi speciali risultano istituite e regolarmente tenute.

## 2. OSSERVAZIONI IN ORDINE AL BILANCIO

Il Conto Economico evidenzia una perdita di € 76.703. I valori di bilancio, confrontati con i dati dell'esercizio precedente, sono riassunti nella seguente tabella:

| <b>STATO PATRIMONIALE</b>                | <b>2011</b>       | <b>2010</b>       |
|--|-------------------|-------------------|
| Crediti verso soci per versamenti dovuti | 3.498.800         | 3.498.800         |
| Immobilizzazioni                         | 17.989.364        | 18.247.877        |
| Attivo circolante                        | 2.992.823         | 3.219.824         |
| Ratei e risconti                         | 1.701.327         | 2.338.317         |
| <b>Totale attività</b>                   | <b>26.182.313</b> | <b>27.304.828</b> |
| Patrimonio netto                         | 13.845.691        | 13.922.394        |
| Fondi per rischi e oneri                 | 32.145            | 30.530            |
| Trattamento di fine rapporto subordinato | 474.135           | 409.172           |
| Debiti                                   | 11.607.639        | 12.613.435        |
| Ratei e risconti                         | 222.703           | 329.297           |
| <b>Totale passività</b>                  | <b>26.182.313</b> | <b>27.304.828</b> |
| Conti d'ordine                           | 13.571.587        | 14.860.400        |

| <b>CONTO ECONOMICO</b>                       | <b>2011</b>    | <b>2010</b>    |
|--|----------------|----------------|
| Valore della produzione                      | 9.786.423      | 10.791.113     |
| Costi della produzione                       | 9.473.229      | 10.245.290     |
| <b>Differenza</b>                            | <b>313.194</b> | <b>545.823</b> |
| Proventi e oneri finanziari                  | -276.617       | -284.223       |
| Rettifiche di valore di attività finanziarie | 0              | 0              |
| Proventi e oneri straordinari                | 63.937         | 90.726         |
| <b>Risultato prima delle imposte</b>         | <b>100.514</b> | <b>352.326</b> |
| Imposte sul reddito                          | -177.217       | -249.460       |
| <b>Utile (perdita) dell'esercizio</b>        | <b>-76.703</b> | <b>102.866</b> |

Riteniamo che il bilancio di esercizio, composto dai documenti previsti dall'articolo 2423 c.c. (Stato patrimoniale, Conto economico e Nota integrativa) rappresenti in modo veritiero e corretto la situazione patrimoniale e finanziaria della Società ed il risultato economico dell'esercizio.

Nella formazione del bilancio di esercizio, gli Amministratori non hanno derogato ad alcuna norma di legge relativa ai principi di redazione dello stesso (articolo 2423-bis c.c.).

I criteri di valutazione adottati per le singole poste attive e passive del bilancio rispondono all'esigenza di rappresentare in modo veritiero e corretto la realtà gestionale della Società.

Sulla concreta applicazione dei detti criteri osserviamo che:

- le immobilizzazioni immateriali sono state ammortizzate in relazione alla loro natura ed al residuo periodo di utilizzazione e sono iscritte al netto degli ammortamenti calcolati a tutto il 31/12/2011;
- le immobilizzazioni materiali sono state iscritte in bilancio al loro costo storico e ridotte degli ammortamenti calcolati sulla base dell'effettivo deperimento;
- tra le immobilizzazioni finanziarie è iscritta, in quanto considerata di carattere durevole, la partecipazione in una società facente sempre parte del Gruppo ACI, che persegue finalità complementari e/o strumentali all'oggetto sociale della società Acivallelunga S.p.A.; tale partecipazione (pari allo 0,1% del capitale sociale) risulta iscritte in bilancio al suo valore nominale in quanto oggetto di precedente svalutazione.
- per nessuno dei beni materiali ed immateriali iscritti nell'attivo è stata operata la rivalutazione di cui alle leggi 342/2000 e 448/2001;
- i crediti sono esposti al loro presunto valore di realizzo.
- i debiti sono esposti al loro valore nominale;
- il patrimonio netto ed il risultato di esercizio tengono conto dell'influenza della fiscalità differita;
- tutti i costi e ricavi sono stati imputati all'esercizio nel rispetto del principio di competenza economica.

Abbiamo verificato la rispondenza del bilancio ai fatti ed alle informazioni di cui abbiamo conoscenza a seguito dell'espletamento dei nostri doveri e non abbiamo osservazioni al riguardo.

### **3. GIUDIZIO SULLA COERENZA DELLA RELAZIONE SULLA GESTIONE CON IL PROGETTO DI BILANCIO**

La responsabilità della redazione della relazione sulla gestione in conformità a quanto previsto dalle norme di legge compete al Consiglio Di Amministrazione della soc. Acivallelunga spa.

È di nostra competenza l'espressione del giudizio sulla coerenza della relazione sulla gestione con il bilancio, come richiesto dall'art.14 , comma 2, lettera e), del decreto legislativo 27 gennaio 2010 n.39. A tal fine, abbiamo svolto le procedure indicate dal principio di revisione n. PR 001 emanato dal Consiglio Nazionale dei Dottori Commercialisti e degli Esperti Contabili. A nostro giudizio la relazione sulla gestione è coerente con il bilancio d'esercizio della società Acivallelunga S.p.A.

#### 4. FATTI SALIENTI DELL'ESERCIZIO SOCIALE

Oltre a quanto segnalato dagli Amministratori nella "relazione sulla gestione", non registriamo fatti degni di menzione.


#### 4. CONCLUSIONI

In ordine al bilancio di esercizio sottoposto all'Assemblea, diamo parere favorevole all'approvazione del medesimo così come è stato predisposto dal Consiglio di Amministrazione in quanto espone con chiarezza e precisione la situazione economica, patrimoniale e finanziaria della società.

In considerazione di quanto in precedenza evidenziato, tenuto conto che sul bilancio d'esercizio al 31/12/2011 non emergono rilievi o riserve, approviamo quanto proposto dagli Amministratori circa la proposta di riporto a nuovo della perdita di esercizio.

**Il Collegio Sindacale**

  
Dott. Giulio Greco

Dott. Alessandro Trusio  


Dott.ssa Rosanna Di Giacchino  


## Verbale di Assemblea ordinaria dei Soci del 26 aprile 2012

---

# 2011



**ACI VALLELUNGA S.p.A.**

Via Mola Maggiorana, 4/6 - 00063 Campagnano di Roma

Tel. +39.069015501 - Fax +39.069042197 - [www.vallelunga.it](http://www.vallelunga.it) - E-mail: [autodromo@vallelunga.it](mailto:autodromo@vallelunga.it)

Capitale Sociale € 14.000.000,00 - C.C.I.A.A. n. 146866 - P.IVA 00941291007 - Reg. Imp. e C.F. 00901670588

**ACI VALLELUNGA S. p. A.**  
**Sede Sociale: Campagnano di Roma - Via Mola Maggiorana n. 4/6**  
**Capitale Sociale: Euro 14.000.000,00=**  
**Reg. Imprese di Roma e C.F. n. 00901670588**  
**R.E.A. n.146866**

\* \* \*

**Verbale ASSEMBLEA ORDINARIA**

L'anno 2012, il giorno 26 del mese di aprile alle ore 15,30 in Roma Via Marsala, n. 8, presso l'ACI, si è tenuta l'assemblea ordinaria della società per discutere e deliberare sul seguente

**ORDINE DEL GIORNO**

- 1) Comunicazioni del Presidente.
- 2) Presentazione del progetto del Bilancio di esercizio al 31.12.2011, relazione del Consiglio di Amministrazione sulla gestione, relazione del Collegio Sindacale. Deliberazioni relative.
- 3) Nomina del Consiglio di Amministrazione previa fissazione del numero degli amministratori.
- 4) Nomina del Presidente del Consiglio di Amministrazione.
- 5) Determinazione dell'importo complessivo del compenso annuale spettante agli amministratori investiti di particolari cariche.
- 6) Determinazione dei compensi annuali, dei gettoni di presenza nonché dei rimborsi delle spese spettanti ai Consiglieri di Amministrazione.
- 7) Nomina di n. 3 Sindaci effettivi, di n. 2 supplenti nonché del Presidente del Collegio Sindacale ed affidamento dell'esercizio della revisione legale dei conti.
- 8) Determinazione della retribuzione annuale e dei rimborsi spese spettanti al Collegio sindacale e al soggetto incaricato dell'esercizio della revisione legale dei conti.

Assume la presidenza, ai sensi dell'art. 24 dello statuto sociale, il Dott. Ruggero Campi, il quale constatato:

- che l'Assemblea è stata regolarmente convocata ai sensi dell'art. 15 dello Statuto Sociale;
- che è presente, l'azionista Automobile Club d'Italia, portatore di n. 13.997.288 azioni pari a nominali € 13.997.288,00=, pari al 99,9812% del Capitale Sociale, rappresentata dal Presidente Ing. Angelo Sticchi Damiani;
- che per il Consiglio di Amministrazione sono presenti, oltre ad esso, i consiglieri:
  - Tullio Lauria;
  - Angelo Gallignani;
  - Alfredo Scala;
- che per il Collegio sindacale sono presenti i Sindaci:
  - Dr. Giulio Gresele (Presidente);
  - Dr. Alessandro Trusio (Sindaco effettivo);
- che sono assenti ma giustificati:
  - Dott. Pasqualino De Vita per L'azionista Automobile Club di Roma;
  - i Signori consiglieri Stefano Lombardi, Corrado Della Mattia, Sabatino Magrini, Ettore Vierin e Carlo Paladino;
  - il Sindaco Dr. Rosanna Di Gioacchino,
  - il tutto, come da foglio di presenza tenuto agli atti della società;
- che tutti i partecipanti si sono dichiarati pienamente edotti ed informati sugli argomenti posti all'ordine del giorno,

**DICHIARA**

la riunione validamente costituita ed atta a deliberare su quanto all'ordine del giorno.  
Ai sensi dell'art. 33.3 dello statuto sociale all'unanimità viene nominato segretario della riunione Giuseppe Casale, che, presente, accetta.

### **N. 1 all'ordine del giorno: Comunicazioni del Presidente**

Il Presidente Ruggero Campi, riferisce brevemente sull'attività svolta nei primi mesi del corrente anno dando, per maggiori dettagli, la parola all'Amministratore delegato, Alfredo Scala. Quest'ultimo, al riguardo, riferisce che il perdurare della crisi economica finanziaria si riflette in particolare nel settore auto motive che rappresenta ancora la parte predominante del nostro fatturato.

In particolare si nota una crescente e preoccupante crisi del settore motorsport auto e motociclistico con calo del numero delle gare e soprattutto dei partecipanti, Scala sottolinea come il delicato momento di non felice congiuntura economica imponga grande ponderazione nelle scelte ed assicura i Soci che la gestione amministrativa è particolarmente attenta ai costi.

### **N. 2 all'ordine del giorno: Presentazione del bilancio di esercizio al 31 dicembre 2011, Relazione del Consiglio di Amministrazione sulla gestione, Relazione del Collegio Sindacale. Deliberazioni relative.**

Il Presidente dà lettura delle principali poste contabili del progetto di bilancio di esercizio chiuso il 31.12.2011, costituito dallo Stato Patrimoniale, dal Conto Economico e della Nota Integrativa. Con l'autorizzazione unanime dei presenti il Presidente viene dispensato dalla lettura della Relazione sull'andamento della Gestione. Il bilancio, conclude il Presidente, si è chiuso con una perdita di euro 76.703,00=.

Il Presidente del Collegio Sindacale dà lettura della relazione del Collegio medesimo.

Il Presidente di ACI Ing. Angelo Sticchi Damiani prende la parola per enfatizzare la centralità di ACIVALLELUNGA rispetto alla mission di ACI nonché per esprimere la propria soddisfazione sulla operatività e gestione aziendale, gestione che negli ultimi anni si è caratterizzata per il dinamismo e l'innovazione. Il presidente Campi ringrazia a nome di tutta la struttura e assicura il massimo impegno in un periodo difficile che impone continuamente di rivedere gli investimenti e la programmazione dell'utilizzo delle risorse finanziarie.

L'Assemblea, al termine di altri interventi dei consiglieri, con voto palese espresso dagli azionisti, all'unanimità

#### **DELIBERA**

- di approvare il bilancio chiuso al 31 dicembre 2011, aderendo alla proposta riguardante la perdita di esercizio, pari ad euro 76.703,00, come segue:

- mediante il rinvio a nuovo;

### **N. 3 all'ordine del giorno: Nomina del Consiglio di Amministrazione previa fissazione del numero degli amministratori.**

Il Presidente ricorda ai presenti che, con l'approvazione del bilancio di esercizio 2011, sono giunti alla loro naturale scadenza i mandati conferiti al Consiglio di Amministrazione ed al Collegio Sindacale fino ad oggi in carica, per cui si rende necessario il rinnovo di tali cariche sociali.

Prende la parola Ing. Angelo Sticchi Damiani, Presidente dell'azionista di maggioranza Automobile Club d'Italia, che rivolge espressioni di sentito ringraziamento e vivo apprezzamento per l'operato del Consiglio di Amministrazione uscente, sottolineando come nel trascorso triennio la società abbia conseguito importanti risultati.

Ing. Angelo Sticchi Damiani, tenuto anche conto l'impegno assunto da ACI il 5 luglio 1967, con atto rogito Notaio Sales, registrato a Roma l'11 luglio 1967, nei confronti del Comune di Campagnano, comunica l'intenzione dell'azionista di maggioranza di proporre che il consiglio di amministrazione sia composto da 09 (nove) consiglieri indicando quali componenti i signori:

Ruggero Campi, Roberto Cesetti, Mario Colelli, Corrado Della Mattia, Angelo Gallignani, Tullio Lauria, Francesco Mazzei, , Alfredo Scala, Ettore Vierin.

L'Assemblea all'unanimità

#### **DELIBERA**

- di determinare in numero di 09 (nove) membri la composizione del Consiglio di Amministrazione;
- di nominare Consiglieri di Amministrazione per gli esercizi 2012-2014, con scadenza alla data della assemblea convocata per l'approvazione del bilancio dell'esercizio 2014,

i signori:

Ruggero Campi,  
Roberto Cesetti,  
Mario Colelli,  
Corrado Della Mattia,  
Angelo Gallignani,  
Tullio Lauria,  
Francesco Mazzei,  
Alfredo Scala,  
Ettore Vierin.

- di dispensare, ai sensi dell'art. 30 dello Statuto, gli amministratori dal divieto di concorrenza sancito dall'art. 2390 c.c..

I consiglieri ringraziano.

**N. 4 all'ordine del giorno: Nomina del Presidente del Consiglio di Amministrazione.**

Sul presente punto all'ordine del giorno l'Assemblea, avvalendosi della facoltà prevista dall'art. 13 dello Statuto, all'unanimità,

#### **DELIBERA**

- di nominare Presidente del Consiglio di Amministrazione il Dott. Ruggero Campi.

Il Dr. Ruggero Campi rivolge al Presidente Sticchi il suo ringraziamento pregandolo di estenderlo cortesemente al Comitato esecutivo dell'Ente.

**N. 5 e 6 all'ordine del giorno: Determinazione dell'importo complessivo del compenso annuale spettante agli amministratori investiti di particolari cariche. Determinazione dei gettoni di presenza dei rimborsi e delle indennità annuali spettanti ai Consiglieri di Amministrazione.**

In merito ai punti n. 5) e 6) all'ordine del giorno, che per ragioni di interconnessione logica vengono trattati congiuntamente, dopo ampia ed esaustiva discussione l'Assemblea, all'unanimità,

#### **DELIBERA**

- di determinare, con decorrenza dalla nomina in euro 140.000,00, l'importo complessivo dei compensi spettanti agli amministratori indicando:

- l'attribuzione al Presidente del Consiglio di amministrazione di un compenso annuo di Euro 60.000,00 (sessantamila/00) oltre all'IVA, se dovuta, ad oneri previdenziali e al rimborso delle spese sostenute in ragione dell'ufficio ricoperto;

- l'attribuzione a ciascuno dei Consiglieri Angelo Gallignani e Tullio Lauria un compenso annuo di Euro 25.000,00 (venticinquemila/00) oltre all'IVA, se dovuta, ad oneri previdenziali e al rimborso delle spese sostenute per lo svolgimento dell'ufficio ricoperto, in ragione -per entrambi- delle funzioni che il Consiglio assegnerà loro e costituite:

per Angelo Gallignani dallo sviluppo delle nuove attività promozionali coniugabili con la divulgazione della nuova Vallelunga nell'ambito del motorismo storico, del turismo della cultura e dello spettacolo;

per Tullio Lauria sviluppo delle nuove attività promozionali e di sviluppo della Guida Sicura ACI sul territorio nazionale;

- l'attribuzione a ciascuno dei Consiglieri Mario Colelli, Corrado Della Mattia e Ettore Vierin un compenso annuo di Euro 10.000,00 (diecimila/00) oltre all'IVA, se dovuta, ad oneri previdenziali e al rimborso delle spese sostenute per lo svolgimento dell'ufficio ricoperto in ragione -per ognuno- delle funzioni che il Consiglio assegnerà loro e costituite:

Consigliere Mario Colelli sviluppo delle nuove attività promozionali nel territorio del sud Italia

Consigliere Ettore Vierin sviluppo delle nuove attività promozionali nel territorio del nord ovest Italia

Consigliere Corrado Della Mattia sviluppo delle nuove attività promozionali nel territorio del nord est Italia



- l'attribuzione ai Consiglieri di amministrazione, privi di delega e/o specifiche funzioni, un compenso pari ad Euro 500,00 (cinquecento/00) per ogni loro partecipazione alla riunione al Consiglio di amministrazione, oltre all'IVA, se dovuta, oneri previdenziali a carico della Società e al rimborso delle spese sostenute in ragione dell'ufficio ricoperto,

**N. 7 e 8 all'ordine del giorno Nomina di n. 3 Sindaci effettivi, di n. 2 supplenti nonché del Presidente del Collegio Sindacale ed affidamento dell'esercizio della revisione legale dei conti. Determinazione della retribuzione annuale e dei rimborsi spese spettanti al Collegio sindacale e al soggetto incaricato dell'esercizio della revisione legale dei conti.**

In merito ai punti n. 7) e 8) all'ordine del giorno, che per ragioni di interconnessione logica vengono trattati congiuntamente, prende la parola Ing. Angelo Sticchi Damiani il quale sottolinea come lo spirito collaborativo con cui è stata condotta l'opera di controllo del Collegio Sindacale abbia fornito un importante contributo alla corretta gestione aziendale. Proseguendo nella propria esposizione Ing. Angelo Sticchi Damiani, per quanto concerne la composizione del Collegio Sindacale, indica: per la presidenza del Collegio il dott. Giulio Gresele e la nomina del dott. Guido Del Bue e del dott. Dr. Francesco Di Cresce a sindaci effettivi, nominando sindaci supplenti il dott.ssa Maria Giovanna Basile ed il dott. Pietro Selicato.

Il Presidente Sticchi propone, poi, l'affidamento dell'esercizio della revisione legale dei conti al Collegio sindacale.

L'Assemblea prende atto dell'avvenuto espletamento, da parte dei professionisti indicati dal Presidente Sticchi della comunicazione degli incarichi prevista dall'ultimo comma dell'art. 2400 c.c., documentazione questa conservata agli atti.

Il Presidente Sticchi, con riferimento ai compensi del Collegio Sindacale, propone che vengano determinati non in base alle tariffe professionali, ma forfetariamente:

- per la funzione istituzionale, in complessivi € 25.000,00, (venticinquemila) precisando che il compenso verrebbe in tal modo uniformato con quelli percepiti dai Collegi Sindacali delle altre società controllate dall'ACI con un patrimonio netto ed un valore della produzione sostanzialmente in linea con quello della ACI Vallelunga;
- per la revisione legale dei conti, in complessivi € 15.000,00 (quindicimila).

Dopo ampia ed esauriente discussione l'Assemblea, all'unanimità,

#### **DELIBERA**

di nominare quali membri del Collegio Sindacale per gli esercizi 2012 2014, con scadenza alla data della assemblea convocata per l'approvazione del bilancio di esercizio 2014, i signori:

- 1) Presidente dott. Giulio Gresele;
- 2) Sindaco effettivo dott. Guido Del Bue;
- 3) Sindaco effettivo dott. Francesco Di Cresce;
- 4) Sindaco supplente dott.ssa Basile Maria Giovanna;
- 5) Sindaco supplente dott. Pietro Selicato.
- di determinare il compenso annuale spettante al Collegio Sindacale per la funzione istituzionale nella somma onnicomprensiva di € 25.000,00 (venticinquemila), oltre IVA, se dovuta, ed oneri previdenziali e, in aggiunta, il rimborso delle spese vive di trasferta sostenute per l'espletamento dell'incarico;
- di affidare, così come previsto dallo statuto, la revisione legale dei conti al Collegio sindacale;
- di determinare il compenso annuale spettante al Collegio Sindacale per le attività di revisione legale dei conti nella somma onnicomprensiva di € 15.000,00 (quindicimila), oltre IVA, se dovuta, ed oneri previdenziali.

A questo punto riprende la parola Ing. Angelo Sticchi Damiani il quale augura buon lavoro agli amministratori e sindaci testé nominati.

Constatato quindi che l'Ordine del Giorno è esaurito e poiché nessuno chiede la parola, dichiara l'adunanza conclusa alle ore 16.30.

Il Segretario

  
(Giuseppe Casale)

Verbale di Assemblea

Il Presidente

  
(Ruggiero Campa)



Camera di Commercio  
Roma



registroimprese

www.registroimprese.it

N. PRA/104923/2012/CRMAUTO

ROMA, 18/05/2012

RICEVUTA DELL'AVVENUTA PRESENTAZIONE VIA TELEMATICA ALL'UFFICIO  
REGISTRO IMPRESE DI ROMA  
DEI SEGUENTI ATTI E DOMANDE:

RELATIVAMENTE ALL'IMPRESA:  
ACI VALLELUNGA SPA

FORMA GIURIDICA: SOCIETA' PER AZIONI  
CODICE FISCALE E NUMERO DI ISCRIZIONE: 00901670588  
DEL REGISTRO IMPRESE DI ROMA

ISCRITTA NELLA SEZIONE ORDINARIA  
NUMERO REPERTORIO ECONOMICO AMMINISTRATIVO: 146866

ELENCO DEGLI ATTI PRESENTATI:

1) 711 BILANCIO ORDINARIO D'ESERCIZIO

DT.ATTO: 31/12/2011

2) 508 COMUNICAZIONE ELENCO SOCI  
CONFERMA ELENCO SOCI

DT.ATTO: 26/04/2012

ELENCO DEI MODELLI PRESENTATI:

B DEPOSITO DI BILANCI D'ESERCIZIO ED ELENCO DEI SOCI  
S ELENCO SOCI E TITOLARI DI DIRITTI SU AZIONI O QUOTE SOCIALI

DATA DOMANDA: 18/05/2012 DATA PROTOCOLLO: 18/05/2012

|                    |                 |                  |
|--------------------|-----------------|------------------|
| ESATTI PER BOLLI   | **65,00**       | CASSA AUTOMATICA |
| ESATTI PER DIRITTI | **62,70**       | CASSA AUTOMATICA |
| TOTALE             | EURO **127,70** |                  |

\*\*\* Pagamento effettuato in Euro \*\*\*

INDIRIZZO DI RIFERIMENTO: 09311141007-ERMOCIDA CARMELA-VIA ANTONIO

FIRMA DELL'ADDETTO  
PROTOCOLLAZIONE AUTOMATICA

Data e ora di protocollo: 18/05/2012 16:17:01

Data e ora di stampa della presente ricevuta: 18/05/2012 16:17:02

Estremi di firma digitale

Validità sconosciuta

Digitally signed by Pietro Abate  
Date: 2012.05.18 16:17:04 CEST  
Reason: Conservatore Registro Imprese  
Location: C.C.I.A.A. di ROMA



RMRIPRA



0001049232012